

別記様式第4号・その1（第6条関係）

政務活動費収支報告

令和6年4月 / 日

和泉市議会議長

石原 日出子 様

議員名 小林 昌子

令和5年度政務活動費収支報告について

和泉市議会政務活動費の交付に関する規程第6条の規定により、別紙のとおり令和5年度政務活動費収支報告書を提出します。

令和5年度 政務活動費収支報告書

議員名 小林 昌子

1 収 入
政務活動費 840,000 円

2 支 出 (単位:円)

| 項 目 | 金 額 | 備 考 |
|----------|----------|-----|
| 調査研究費 | ¥6,320 | |
| 研 修 費 | ¥6,000 | |
| 広 報 費 | ¥50,416 | |
| 広 聴 費 | ¥0 | |
| 要請・陳情活動費 | ¥0 | |
| 会 議 費 | ¥0 | |
| 資料作成費 | ¥192,765 | |
| 資料購入費 | ¥21,400 | |
| 人 件 費 | ¥61,200 | |
| 事 務 所 費 | ¥410,223 | |
| 合 計 | ¥748,324 | |

3 残 額 91,676 円

(注) 備考欄には、主たる支出の内訳を記載する。

●収入

| 年月日 | 収入額(円) | 内 容 |
|------------|---------|---------------|
| 令和5年4月21日 | 420,000 | 4~9月分政務活動費支給 |
| 令和5年10月20日 | 420,000 | 10~3月分政務活動費支給 |

| |
|---------|
| 840,000 |
|---------|

●支出

| 領収書 番号 | 年月日 | 支出額(円) | 項 目 | 内 容 | 按 分 |
|-----------|-----------|---------|-------|---------------|-------------------------|
| 1 | 令和5年4月3日 | 156,000 | 事務所費 | 事務所借り上げ料(上期分) | 312,000 × 50% = 156,000 |
| 2 | 令和5年4月4日 | 1,693 | 事務所費 | 事務所電気代(3月分) | 3,386 × 50% = 1,693 |
| 3 | 令和5年4月6日 | 14,850 | 資料作成費 | デジタル印刷機インク代 | 19,800 × 75% = 14,850 |
| 4 | 令和5年4月10日 | 500 | 調査研究費 | いずみ環境クラブ年会費 | × = |
| 5 | 令和5年4月14日 | 30 | 調査研究費 | 情報公開文書作成料 | × = |
| 6 | 令和5年4月26日 | 2,550 | 人件費 | 事務員報酬(4月分) | 5,100 × 50% = 2,550 |
| 7 | 令和5年4月26日 | 2,550 | 人件費 | 事務員報酬(4月分) | 5,100 × 50% = 2,550 |
| 8 | 令和5年4月28日 | 62 | 資料作成費 | コピー代 | × = |
| 9 | 令和5年4月29日 | 2,000 | 研修費 | 和泉100人委員会年会費 | × = |
| 10 | 令和5年5月1日 | 1,500 | 広報費 | 会報郵送切手代 | 2,000 × 75% = 1,500 |
| 11 | 令和5年5月1日 | 8,880 | 広報費 | 会報郵送切手代 | 11,840 × 75% = 8,880 |
| 12 | 令和5年5月10日 | 1,652 | 事務所費 | 事務所電気代(4月分) | 3,305 × 50% = 1,652 |
| 13 | 令和5年5月15日 | 1,720 | 事務所費 | 事務所電話代(4月分) | 3,440 × 50% = 1,720 |
| 14 | 令和5年5月17日 | 21,755 | 資料作成費 | 会報印刷用紙代 | 29,007 × 75% = 21,755 |
| 15 | 令和5年5月25日 | 1,500 | 広報費 | 会報郵送切手代 | 2,000 × 75% = 1,500 |

R5 (2023) 年度会計帳簿

| 領収書 番号 | 年月日 | 支出額(円) | 項目 | 内 容 | 按 分 |
|-----------|-----------|--------|-------|---------------|-----------------------|
| 16 | 令和5年5月25日 | 132 | 資料作成費 | コピー代 | × = |
| 17 | 令和5年5月25日 | 2,550 | 人件費 | 事務員報酬(5月分) | 5,100 × 50% = 2,550 |
| 18 | 令和5年5月25日 | 2,550 | 人件費 | 事務員報酬(5月分) | 5,100 × 50% = 2,550 |
| 19 | 令和5年5月30日 | 2,000 | 研修費 | 自然館クラブ年会費 | × = |
| 20 | 令和5年6月6日 | 780 | 調査研究費 | 情報公開文書作成料 | × = |
| 21 | 令和5年6月7日 | 1,597 | 事務所費 | 事務所電気代(5月分) | 3,194 × 50% = 1,597 |
| 22 | 令和5年6月13日 | 19,800 | 資料購入費 | 「都市データパック」購入費 | × = |
| 23 | 令和5年6月16日 | 100 | 資料作成費 | コピー代 | × = |
| 24 | 令和5年6月17日 | 20,790 | 資料作成費 | 広報印刷用紙代 | 27,720 × 75% = 20,790 |
| 25 | 令和5年6月28日 | 2,550 | 人件費 | 事務員報酬(6月分) | 5,100 × 50% = 2,550 |
| 26 | 令和5年6月28日 | 2,550 | 人件費 | 事務員報酬(6月分) | 5,100 × 50% = 2,550 |
| 27 | 令和5年7月5日 | 825 | 事務所費 | 事務所電気代(6月分) | 1,651 × 50% = 825 |
| 28 | 令和5年7月14日 | 630 | 調査研究費 | 情報公開文書作成料 | × = |
| 29 | 令和5年7月14日 | 380 | 調査研究費 | 情報公開文書作成料 | × = |
| 30 | 令和5年7月18日 | 1,725 | 事務所費 | 事務所電話代(6月分) | 3,451 × 50% = 1,725 |
| 31 | 令和5年7月22日 | 36,000 | 事務所費 | 駐車場借り上げ料 | 72,000 × 50% = 36,000 |
| 32 | 令和5年7月28日 | 155 | 資料作成費 | コピー代 | × = |
| 33 | 令和5年7月28日 | 2,550 | 人件費 | 事務員報酬(7月分) | 5,100 × 50% = 2,550 |
| 34 | 令和5年7月28日 | 2,550 | 人件費 | 事務員報酬(7月分) | 5,100 × 50% = 2,550 |
| 35 | 令和5年8月2日 | 320 | 調査研究費 | 情報公開文書作成料 | × = |
| 36 | 令和5年8月2日 | 8,640 | 広報費 | 会報郵送切手代 | 11,520 × 75% = 8,640 |

| 領収書 番号 | 年月日 | 支出額(円) | 項目 | 内 容 | 按 分 |
|-----------|------------|---------|-------|---------------|-------------------------|
| 37 | 令和5年8月7日 | 35,750 | 事務所費 | デジタル印刷機保守代 | 71,500 × 50% = 35,750 |
| 38 | 令和5年8月7日 | 1,621 | 事務所費 | 事務所電気代(7月分) | 3,243 × 50% = 1,621 |
| 39 | 令和5年8月17日 | 20,790 | 資料作成費 | 広報印刷用紙代 | 27,720 × 75% = 20,790 |
| 40 | 令和5年8月23日 | 221 | 資料作成費 | コピー代 | × = |
| 41 | 令和5年8月26日 | 2,550 | 人件費 | 事務員報酬(8月分) | 5,100 × 50% = 2,550 |
| 42 | 令和5年8月26日 | 2,550 | 人件費 | 事務員報酬(8月分) | 5,100 × 50% = 2,550 |
| 43 | 令和5年9月1日 | 156,000 | 事務所費 | 事務所借り上げ料(下期分) | 312,000 × 50% = 156,000 |
| 44 | 令和5年9月6日 | 1,684 | 事務所費 | 事務所電気代(8月分) | 3,369 × 50% = 1,684 |
| 45 | 令和5年9月15日 | 1,708 | 事務所費 | 事務所電話代(8月分) | 3,416 × 50% = 1,708 |
| 46 | 令和5年9月21日 | 1,080 | 調査研究費 | 情報公開文書作成料 | × = |
| 47 | 令和5年9月27日 | 2,550 | 人件費 | 事務員報酬(9月分) | 5,100 × 50% = 2,550 |
| 48 | 令和5年9月27日 | 2,550 | 人件費 | 事務員報酬(9月分) | 5,100 × 50% = 2,550 |
| 49 | 令和5年10月6日 | 1,723 | 事務所費 | 事務所電気代(9月分) | 3,447 × 50% = 1,723 |
| 50 | 令和5年10月18日 | 20,790 | 資料作成費 | 会報印刷用紙代 | 27,720 × 75% = 20,790 |
| 51 | 令和5年10月30日 | 2,550 | 人件費 | 事務員報酬(10月分) | 5,100 × 50% = 2,550 |
| 52 | 令和5年10月30日 | 2,550 | 人件費 | 事務員報酬(10月分) | 5,100 × 50% = 2,550 |
| 53 | 令和5年10月31日 | 8,820 | 広報費 | 会報郵送切手代 | 11,760 × 75% = 8,820 |
| 54 | 令和5年10月31日 | 3,525 | 広報費 | 会報郵送切手代 | 4,700 × 75% = 3,525 |
| 55 | 令和5年10月31日 | 7,050 | 広報費 | 会報郵送切手代 | 9,400 × 75% = 7,050 |
| 56 | 令和5年11月7日 | 1,639 | 事務所費 | 事務所電気代(10月分) | 3,278 × 50% = 1,639 |

R5年度会計帳簿

R5 (2023) 年度会計帳簿

| 領収書 番号 | 年月日 | 支出額(円) | 項目 | 内 容 | 按 分 |
|-----------|------------|--------|-------|-----------------------|-----------------------|
| 57 | 令和5年11月15日 | 1,708 | 事務所費 | 事務所電話代(10月分) | 3,416 × 50% = 1,708 |
| 58 | 令和5年11月20日 | 1,100 | 資料購入費 | 「捨てられる土地と家」購入費 | × = |
| 59 | 令和5年11月29日 | 2,550 | 人件費 | 事務員報酬(11月分) | 5,100 × 50% = 2,550 |
| 60 | 令和5年11月29日 | 2,550 | 人件費 | 事務員報酬(11月分) | 5,100 × 50% = 2,550 |
| 61 | 令和5年12月6日 | 26,400 | 資料作成費 | デジタル印刷機インク代 | 35,200 × 75% = 26,400 |
| 62 | 令和5年12月6日 | 2,420 | 資料作成費 | インク購入費 | 4,840 × 50% = 2,420 |
| 63 | 令和5年12月7日 | 1,692 | 事務所費 | 事務所電気代(11月分) | 3,385 × 50% = 1,692 |
| 64 | 令和5年12月16日 | 22,720 | 資料作成費 | 会報印刷用紙代 | 30,294 × 75% = 22,720 |
| 65 | 令和5年12月18日 | 30 | 調査研究費 | 情報公開文書作成料 | × = |
| 66 | 令和5年12月18日 | 500 | 資料購入費 | 「消費者レポートNo1670」購入費 | × = |
| 67 | 令和5年12月27日 | 2,550 | 人件費 | 事務員報酬(12月分) | 5,100 × 50% = 2,550 |
| 68 | 令和5年12月27日 | 2,550 | 人件費 | 事務員報酬(12月分) | 5,100 × 50% = 2,550 |
| 69 | 令和6年1月5日 | 130 | 調査研究費 | 情報公開文書作成料 | × = |
| 70 | 令和6年1月5日 | 20 | 調査研究費 | 情報公開文書作成料 | × = |
| 71 | 令和6年1月10日 | 1,902 | 事務所費 | 事務所電気代(12月分) | 3,804 × 50% = 1,902 |
| 72 | 令和6年1月15日 | 1,721 | 事務所費 | 事務所電話代(12月分) | 3,442 × 50% = 1,721 |
| 73 | 令和6年1月17日 | 20,790 | 資料作成費 | 会報印刷用紙代 | 27,720 × 75% = 20,790 |
| 74 | 令和6年1月25日 | 2,000 | 研修費 | 第130回近畿市民派議員交流・学習会参加費 | × = |
| 75 | 令和6年1月27日 | 1,621 | 広報費 | 会報郵送切手代 | 2,162 × 75% = 1,621 |
| 76 | 令和6年1月29日 | 2,550 | 人件費 | 事務員報酬(1月分) | 5,100 × 50% = 2,550 |

| 領収書 番号 | 年月日 | 支出額(円) | 項目 | 内 容 | 按 分 |
|-----------|-----------|--------|-------|-------------|-----------------------|
| 77 | 令和6年1月29日 | 2,550 | 人件費 | 事務員報酬(1月分) | 5,100 × 50% = 2,550 |
| 78 | 令和6年1月31日 | 8,880 | 広報費 | 会報郵送料 | 11,840 × 75% = 8,880 |
| 79 | 令和6年2月2日 | 20 | 調査研究費 | 情報公開文書作成料 | × = |
| 80 | 令和6年2月2日 | 1,170 | 調査研究費 | 情報公開文書作成料 | × = |
| 81 | 令和6年2月16日 | 470 | 調査研究費 | 情報公開文書作成料 | × = |
| 82 | 令和6年2月28日 | 2,550 | 人件費 | 事務員報酬(2月分) | 5,100 × 50% = 2,550 |
| 83 | 令和6年2月28日 | 2,550 | 人件費 | 事務員報酬(2月分) | 5,100 × 50% = 2,550 |
| 84 | 令和6年3月11日 | 370 | 調査研究費 | 情報公開文書作成料 | × = |
| 85 | 令和6年3月11日 | 390 | 調査研究費 | 情報公開文書作成料 | × = |
| 86 | 令和6年3月16日 | 20,790 | 資料作成費 | 会報印刷用紙代 | 27,720 × 75% = 20,790 |
| 87 | 令和6年2月7日 | 1,863 | 事務所費 | 事務所電気代(1月分) | 3,726 × 50% = 1,863 |
| 88 | 令和6年3月25日 | 2,550 | 人件費 | 事務員報酬(3月分) | 5,100 × 50% = 2,550 |
| 89 | 令和6年3月25日 | 2,550 | 人件費 | 事務員報酬(3月分) | 5,100 × 50% = 2,550 |

| |
|---------|
| 748,324 |
|---------|

R5年度会計帳簿

政務活動費 領収書貼付用紙

議員名 小林 昌子

領収書
番号

貼付欄(按分する場合は、按分率・政務活動費支出額等を記載する)

1

領 収 証

小林 昌子

様

No. _____

★ ¥ 312,000,-

但 事務所代 6ヶ月分 (令和5年4月~令和5年9月)
令和5年 4月 3日 上記正に領収いたしました



| | | |
|----|----|-----------|
| 内訳 | 税率 | 金額(税抜・税込) |
| | % | 消費税額等 |
| | 税率 | 金額(税抜・税込) |
| | % | 消費税額等 |

コクヨ ウケ-1097

2

| | | |
|---|-----------------------------|-------|
| ✓ | (参考) 託送料金相当額 (再掲) | 144円 |
| | うち賠償負担金相当額 及び廃炉円滑化負担金相当額 | 3円84銭 |

※託送料金相当額は、低圧託送料金平均単価を基に算定した参考値です。

312,000 × 0.5 = 156,000

5年 4月分 ご請求に関するお知らせ

初回振替日 5月10日 再振替予定日 5月19日

4月分料金の振替日は5月10日となります。
なお、振替日に引落しができなかった場合は、
5月19日に、再度引落しをさせていただきます。

3,386 × 0.5 = 1,693

電気料金領収済のお知らせ

下記電気料金をご指定の口座から振替させていただきました。

| | |
|-------------|--------------|
| ご契約種別 | 低圧電力 |
| 年 月 分 | 5年 3月分 |
| 領 収 金 額 | 3,386円 ***** |
| 消費税等相当額(再掲) | 307円 |
| ご使用期間 | 2月24日~ 3月22日 |
| ご使用量 | 27kWh |
| 振 替 日 | 4月 4日 |

口座名義 _____ 店舗 _____ 口座番号 _____

印紙税申告納付につき北
税務署承認済

◎口座振替による領収の場合、お客さま情報保護の観点から、ご口座情報につきましては、お客さまからのご希望がある場合にのみ記載しております。なお、その場合でも、口座番号の一部を非表示とさせていただいております。ご理解のほどよろしくお願いいたします。
<ご使用場所> _____

| | | | |
|------------|-----|-----------------|-------|
| 単 価 名 称 | 月 分 | 低圧電力 1kWhにつき | ----- |
| 燃 料 費 調 整 | 当月分 | -4円76銭 | ----- |
| | 翌月分 | -4円76銭 | ----- |
| 再エネ発電促進賦課金 | 当月分 | 3円45銭 | ----- |

※ 1

政務活動費 領収書貼付用紙

議員名 小林 昌子

| | |
|-----------|---------------------------------|
| 領収書 番号 | 貼付欄(按分する場合は、按分率・政務活動費支出額等を記載する) |
| 3 | |

③ 0

コードNo. 0138407

領 収 書

No.P 554471

小林 昌子 殿

2023 年 4 月 14 日

| | | | |
|----|----|-----|----|
| 金額 | 百万 | 千 | 円 |
| | | 198 | 00 |

但し、商品代として
上記金額正に領収致しました。
(上記金額には消費税等
1,800 円を含みます)

| 明 細 | 売 掛 金 | そ の 他 |
|---------|-----------|---------|
| 入金、R区分 | | |
| 現金 | | |
| 小切手 | | |
| 振 込 | | |
| 郵 振 | | |
| ✓ 口座振 | 19800 | |
| 31 手形 | | |
| 32 相殺 | | |
| 合 計 | ¥19800 | |
| 振込銀行 | | 476 引落し |
| 手形期日No. | 年 月 日.No. | |

収入
印
紙

理想科学工業株式会社

本社 〒108-8335
東京都港区芝浦4-34-7 田町ビル

取扱者

この領収書は再生紙を利用しております

金額訂正または改変したものおよび社印、扱者印のないものは無効です。

$$19.800 \times 0.75 = 14.850$$

※ 1ページに複数枚貼付可。ただし、重ならないように貼り付けること。

政務活動費 領収書貼付用紙

議員名 小林 昌子

領収書
番号

貼付欄(按分する場合は、按分率・政務活動費支出額等を記載する)

4

領 収 証

No. _____

小林昌子 様

令和5年4月10日

★ 500-

但 令和5年度会費

上記正に領収いたしました

内 訳

税抜金額

消費税額等(%)

いずみ環境くらぶ

コクヨ ウケ-78

$$500 \times 1.0 = 500$$

政務活動費 領収書貼付用紙

議員名 小林 昌子

領収書
番号

貼付欄(按分する場合は、按分率・政務活動費支出額等を記載する)

5

✓
No 131575

和泉市

5

納入通知書兼領収書

一般会計-21-05-01-05

594-1155
大阪府和泉市緑ヶ丘2丁目13-10

小林 昌子 様

| 年度 | 所 属 | 調定番号 |
|----|-------|-------------|
| 5 | 総務管財室 | 001414-0001 |

会 計 一般会計
21 款 諸収入
05 項 雑入
01 目 雑入
05 節 実費徴収金
015 細節 公文書複写作成実費徴収金

摘 要
公文書複写作成料 情報公開第81号
情報公開第81号 30円

金 額 30 円

納期限 令和 年 月 日

上記の金額を納付してください。

和泉市長



領収日付印



上記の金額を領収しました。

(納入者保管)



30 x 1.0 = 30

政務活動費 領収書貼付用紙

議員名 小林 昌子

領収書
番号

6

領 収 証

No. ⑥

小林 昌子 様

令和 5 年 4 月 26 日

★ ¥ 5,100 -

但 アルバイト給付

上記正に領収いたしました

内 訳

税抜金額

消費税額等(%)

コクヨ カラー 1036

$$5,100 \times 0.5 = 2,550$$

7

領 収 証

No. ⑦

小林 昌子 様

令和 5 年 4 月 26 日

★ ¥ 5,100 -

但 アルバイト給付

上記正に領収いたしました

内 訳

税抜金額

消費税額等(%)

コクヨ カラー 1036

$$5,100 \times 0.5 = 2,550$$

政務活動費 領収書貼付用紙

議員名 小林 昌子

領収書
番号

貼付欄(按分する場合は、按分率・政務活動費支出額等を記載する)

8

⑧ 〇

領 収 証

小林 昌子 様 2023年 4 月 28 日

★ ￥ 62

但 地代 3月分

上記正に領収いたしました

| | |
|--------------|-----------------|
| 内 訳 | 大阪府和泉市池田下町386-1 |
| 税率 金額(税抜・税込) | 株式会社 工 研 |
| % 消費税額等 | 代表取締役 中 塚 利 彦 |
| 税率 金額(税抜・税込) | |
| % 消費税額等 | |

コクヨ ウケ-1048

$$62 \times 1.0 = 62$$

9

⑨ 〇 13

領 収 書

小林 昌子 様

金 2,000 円

但し 年会費

上記の金額正に受領いたしました

令和 5年 4 月 29 日

NPO 法人 和泉 100 人委員会

$$2,000 \times 1.0 = 2,000$$

政務活動費 領収書貼付用紙

議員名 小林 昌子

| | |
|-----------|---------------------------------|
| 領収書 番号 | 貼付欄(按分する場合は、按分率・政務活動費支出額等を記載する) |
| 10 | |

領 収 書

第 189459-19 号

| | | | | | | | | | |
|------|--|--------|------|---|--|------|----|---|---|
| おなまえ | 小林昌子 様 | <領収内訳> | <備考> | | | | | | |
| 受領金額 | <table border="1"> <tr> <td>百万</td> <td>千</td> <td>円</td> </tr> <tr> <td></td> <td>2000</td> <td>00</td> </tr> </table> 円 [内消費税額 円] | 百万 | 千 | 円 | | 2000 | 00 | 現金 ¥ 2,000 円 小切手 円 切手 円 証紙 円 キャッシュレス決済 円 [決済ブランド名:] | ○ |
| 百万 | 千 | 円 | | | | | | | |
| | 2000 | 00 | | | | | | | |

※ 金額欄を訂正しているものは無効です

お取引の内容

| | | |
|-----|---|--|
| 郵便 | 切手・葉書・印紙・販売品の販売 郵便料金の収納 [別納 計器予納金 受取人払 着払 その他()] | 普通20円切手 (@ 20 円) × 100 (枚・個・通・件) () × (枚・個・通・件) () × (枚・個・通・件) () × (枚・個・通・件) () × (枚・個・通・件) |
| 貯金 | | |
| 保険 | 保険料の払込み (申込書番号) | 保険証券(書)の記号番号 払込期間及び払込月数 年 月期から 年 月期まで 年 月期から 年 月期まで |
| 物販等 | 店頭販売商品の販売 カタログ販売 その他() | (申込書番号) |

上記の金額を、確かに領収いたしました。

取扱郵便局 和 泉 郵便局
 電話番号 0570-041-518

【郵便局】
 収入印紙
 課税相当額
 以上貼付

日本郵便株式会社
 (所在地: 東京都千代田区大手町2丁目3番1号)

取扱者氏名 [Redacted] 取扱者 [Redacted] 印

※ 裏面の「ご注意」欄をご確認ください。

第 189459-19 号

$$2,000 \times 0,75 = 1,500$$

※ 1ページに複数枚貼付可。ただし、重ならないように貼り付けること。

政務活動費 領収書貼付用紙

議員名 小林 昌子

領収書
番号

貼付欄(按分する場合は、按分率・政務活動費支出額等を記載する)

11

領 収 書

第 189459-18 号

| | | | | |
|---------------------|--------|---|--------------|------|
| おなまえ | 小林昌子 様 | | <領収内訳> | <備考> |
| 受領金額 | 百万 | 千 | 現金 ¥11,840 円 | 9 |
| | | | 小切手 円 | |
| | | | 切手 円 | |
| | | | 証紙 円 | |
| | | | キャッシュレス決済 円 | |
| | | | (決済ブランド名:) | |
| ※ 金額欄を訂正しているものは無効です | | | | |

| | |
|--------|--|
| お取引の内容 | |
| 郵便 | 切手・葉書・印紙・販売品の販売 郵便料金の収納 ①内持2BC (@ 80 円) × 148 (枚・個・通・件) (別納 計器予納金 受取人払) (@ 円) × (枚・個・通・件) (着払 その他) (@ 円) × (枚・個・通・件) |
| 貯金 | |
| 保険 | 保険料の払込み 保険証券(書)の記号番号 払込期間及び払込月数 年 月期から 年 月期まで 年 月期から 年 月期まで 年 月期から 年 月期まで |
| 物販等 | 店頭販売商品の販売 カタログ販売 その他() (申込書番号) |

上記の金額を、確かに領収いたしました。

取扱郵便局

和 泉

郵便局

2023 年 5 月 1 日

電話番号

0570-041-518

日本郵便株式会社

(所在地: 東京都千代田区大手町2丁目3番1号)

取扱者氏名



【郵便局】
収入印紙

課税相当額
以上貼付

取扱者
印

※ 裏面の「ご注意」欄をご確認ください。

第 189459-18 号

$$11,840 \times 0.75 = 8,880$$

政務活動費 領収書貼付用紙

議員名 小林 昌子

| | |
|-----------|---------------------------------|
| 領収書 番号 | 貼付欄(按分する場合は、按分率・政務活動費支出額等を記載する) |
| 12 | |
| 13 | |

✓ (13) ○

| | | |
|------|---|--------------|
| 低压電力 | (参考) 託送料金相当額(再掲) うち賠償負担金相当額 及び廃炉円滑化負担金相当額 | 54円 1円44銭 |
|------|---|--------------|

※託送料金相当額は、低压託送料金平均単価を基に算定した参考値です。

5年 5月分 ご請求に関するお知らせ

| | | | |
|-------|------|--------|-------|
| 初回振替日 | 6月7日 | 再振替予定日 | 6月16日 |
|-------|------|--------|-------|

5月分料金の振替日は6月7日となります。
なお、振替日に引落しができなかった場合は、
6月16日に、再度引落しをさせていただきます。

電気料金領収済のお知らせ

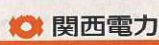
下記電気料金をご指定の口座から振替させていただきました。

| | |
|-------------|--------------|
| ご契約種別 | 低压電力 |
| 年月分 | 5年 4月分 |
| 領収金額 | 3,305円 ***** |
| 消費税等相当額(再掲) | 300円 |
| ご使用期間 | 3月23日~ 4月24日 |
| ご使用量 | 16kWh |
| 振替日 | 5月10日 |

| | | |
|------|------|---------------------------|
| 口座名義 | | 印紙税申告納 付につき北 税務署承認済 |
| 店舗 | 口座番号 | |

◎口座振替による領収の場合、お客さま情報保護の観点から、ご口座情報につきましては、
お客さまからのご希望がある場合にのみ記載しております。なお、その場合でも、口座番号
の一部を非表示とさせていただきます。ご理解のほどよろしくお願いいたします。
<ご使用場所> [REDACTED]

| 単価名称 | 月分 | 低压電力 | |
|------------|-----|---------|-------|
| | | 1kWhにつき | ----- |
| 燃料費調整 | 当月分 | -4円76銭 | ----- |
| | 翌月分 | -4円76銭 | ----- |
| 再エネ発電促進賦課金 | 当月分 | 1円40銭 | ----- |



✓ (13) ○

NTTファイナンス株式会社 電話料金等料金領収証
(西日本ご利用分)

お客様電話番号等 (BILLING NUMBER) [REDACTED]

ご請求先氏名(CUSTOMER NAME)
小林 昌子 様

下記、ご利用料金を口座振替により領収いたしました。
The following amount was transferred from your account. (2023年 6月30日発行)

| | |
|--------------------------|-----------------|
| 2023年 4月ご請求分 | (2023年 5月15日振替) |
| 領収金額 (AMOUNT RECEIVED) | 3,440円 |
| 金融機関名 (BANK/POST OFFICE) | [REDACTED] |
| 口座番号 (ACCOUNT) | [REDACTED] |

印紙税申告納付につき芝
税務署承認済

NTTファイナンス株式会社
〒108-0075
東京都港区港南1-2-70 [REDACTED]

1円
1円 詳細については、「ご請求内訳」をご覧ください。

請求しております。

(光もつともっと割、Web光もつともっと割、どーんと割、
れます。延伸をご希望されない場合はNTT西日本へご連絡
する場合があります。割引適用期間の満了月とその翌月の解
サイト [http://flets-w.com/wari
はNTTファイナンスへ請求事務を委託しています。

3.305 x 0.5 = 1.652

3440 x 0.5 = 1.720

※ 1ページに複数枚貼付可。ただし、重ならないように貼り付けること。

政務活動費 領収書貼付用紙

議員名 小林 昌子

領収書番号 貼付欄(按分する場合は、按分率・政務活動費支出額等を記載する)

14

TEL: 0725-54-2626

FAX: [REDACTED]

TEL: 06-6644-3900

担当: アスクル担当者

お支払いに関するお問い合わせは担当販売店までお願い申し上げます。

お買い上げいただきましてありがとうございます。
記載の通り、ご請求申し上げます。

当月ご請求額 **29,007円**

うち消費税等 (2,637円)

お支払い日 2023年 05月 25日

お支払い方法 郵便/コンビニ支払

| | |
|-----------|-------------------------|
| 対象期間 | 2023/04/11 ~ 2023/05/10 |
| 当月お買い上げ金額 | 29,007円 |
| 当月返品金額 | 0円 |
| 当月値引金額 | 0円 |

税率別のお買い上げ金額等は裏面に表示しています。

払込受領書 (コンビニエンスストア等でお支払用)

お支払い番号 [REDACTED]

金額 ¥29007

内消費税等 (2637)

受取人 SMBCファイナンスサービス株式会社

アスクル担当販売店 日本ネットサービス株式会社

受領印 [REDACTED]

コンビニエンスストア等取扱い

金額を訂正された場合は、コンビニエンスストア等での支払いはできません。(お客様控)

| 月日 / 伝票番号 / 取引区分 | お申込番号 / 商品名 | 単価(円) (税込) | 金額(円) (税込) | 備考 | 税率/グリーン |
|------------------|---------------------------------|------------|------------|--------|---------|
| 04/13 62329271 | コピー用紙 マルチペーパー スーパーエコノミー+ A4 1セ | 1,287 | 1,287 | | 10.0 * |
| | | *小計* | 1,287 | 様ご発注分 | |
| 04/13 62329756 | リサイクルコピーペーパーR70 A3 1箱(500枚入×3冊) | 2,772 | 27,720 | お届け先変更 | 10.0 * |
| | | *小計* | 27,720 | 様ご発注分 | |

15

$29,007 \times 0.75 = 21,755$

29,007

領収書 (15)

小林 昌子 様

[販売] 20円普通切手・ニホンジカ 20円 100枚 ¥2,000

小計 ¥2,000

課税計(10%) ¥0
(内消費税等 ¥0)

非課税計 ¥2,000

合計 ¥2,000

お預り金額 ¥5,000

おつり ¥3,000

〒100-8792 日本郵便株式会社
東京都千代田区大手町2-3-1
取扱日時: 2023年 5月25日 9:07
発行No. 230525J6865 端N70箱02
連絡先: 和泉郵便局
TEL: 0570-041-518

$2,000 \times 0.75 = 1,500$

重ならないように貼り付けること。

政務活動費 領収書貼付用紙

議員名 小林 昌子

領収書
番号

貼付欄(按分する場合は、按分率・政務活動費支出額等を記載する)

16

✓

領 収 証 (16) 〇

小林昌子様 2023年 5月25日

★ ￥132

但コピー代 4月分

上記正に領収いたしました

内 訳

| | | |
|----|-----------|-----------------|
| 税率 | 金額(税抜・税込) | 大阪府和泉市池田下町386-1 |
| % | 消費税額等 | 株式会社 I |
| 税率 | 金額(税抜・税込) | 代表取締役 中塚利彦 |
| % | 消費税額等 | |

コクヨ ウケ-1048

$132 \times 1.0 = 132$

17

✓

領 収 証 (17) 〇

No. _____

小林昌子様

令和5年 5月25日

★ 5,100 -

但 給5とし

上記正に領収いたしました

内 訳

| | |
|----------|--|
| 税抜金額 | |
| 消費税額等(%) | |

コクヨ ウケ-1036

$5,100 \times 0.5 = 2,550$

政務活動費 領収書貼付用紙

議員名 小林 昌子

領収書
番号

貼付欄(按分する場合は、按分率・政務活動費支出額等を記載する)

18

No. 18 0

領 収 証

小林昌子様 令和5年5月25日

★ ¥ 5,100 —

但 了んば付 昌子

上記正に領収いたしました

内 訳

税抜金額

消費税額等(%)

[Redacted]

コフヨ ヲケ-1036

$5,100 \times 0.5 = 2,550$

19

No. 19 0

領 収 証 小林昌子 様

| | |
|----|-----------|
| 金額 | ¥ 2,000 — |
|----|-----------|

内 訳

現金

小切手 /

手形 /

消費税額等(%)

消費税額等(%)

但 R5年度分会計として [Redacted]

R5年5月30日 上記正に領収いたしました

特定非営利活動法人 いずみの国の自然館クラブ [Redacted]

収入印紙

登録番号

GR1623

$2,000 \times 1.0 = 2,000$

※ 1ページに複数枚貼付可。ただし、重ならないように貼り付けること。

政務活動費 領収書貼付用紙

議員名 小林 昌子

| | |
|-----------|---------------------------------|
| 領収書 番号 | 貼付欄(按分する場合は、按分率・政務活動費支出額等を記載する) |
| 20 | |
| 21 | |

№ 135619

20 和泉市

納入通知書兼領収書

一般会計-21-05-01-05

594-1155
大阪府和泉市緑ヶ丘2丁目13-10

小林 昌子 様

| 年度 | 所 属 | 調定番号 |
|----|-------|-------------|
| 5 | 総務管財室 | 006328-0001 |

| | |
|--------|--------------|
| 会 計 | 一般会計 |
| 21 款 | 諸収入 |
| 05 項 | 雑入 |
| 01 目 | 雑入 |
| 05 節 | 実費徴収金 |
| 015 細節 | 公文書複写作成実費徴収金 |

摘 要

公文書複写作成料 情報公開第12号
情報公開第12号 780円

金 額 780 円

納期限 令和 5年 6月30日

上記の金額を納付してください。

和泉市長



領収日付印



上記の金額を領収しました。

(納入者保管)



20 0

| | | |
|------|---|---------------------|
| 低圧電力 | (参考) 託送料金相当額(再掲) うち賠償負担金相当額 及び廃炉円滑化負担金相当額 | -----円 -----円--銭 |
|------|---|---------------------|

※託送料金相当額は、低圧託送料金平均単価を基に算定した参考値です。

5年 6月分 ご請求に関するお知らせ

| | | | |
|-------|-------|--------|-------|
| 初回振替日 | 7月 5日 | 再振替予定日 | 7月14日 |
|-------|-------|--------|-------|

6月分料金の振替日は7月5日となります。
なお、振替日に引落しができなかった場合は、
7月14日に、再度引落しをさせていただきます。

電気料金領収済のお知らせ

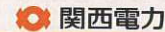
下記電気料金をご指定の口座から振替させていただきました。

| | | |
|-------------|--------------|-------|
| ご契約種別 | 低圧電力 | |
| 年 月 分 | 5年 5月分 | |
| 領 収 金 額 | 3,194円 | ***** |
| 消費税等相当額(再掲) | 290円 | |
| ご使用期間 | 4月25日~ 5月25日 | |
| ご使用量 | 6kWh | |
| 振 替 日 | 6月 7日 | |

| | | |
|------|------|-------------------|
| 口座名義 | | 印紙税申告納付につき北税務署承認済 |
| 店 舗 | 口座番号 | |

◎口座振替による領収の場合、お客さま情報保護の観点から、ご口座情報につきましては、お客さまからのご希望がある場合にのみ記載しております。なお、その場合でも、口座番号の一部を非表示とさせていただきます。ご理解のほどよろしくお願いたします。
<ご使用場所> [REDACTED]

| 単 価 名 称 | 月 分 | 低圧電力 | |
|------------|-----|---------|-------|
| | | 1kWhにつき | ----- |
| 燃 料 費 調 整 | 当月分 | -4円76銭 | ----- |
| | 翌月分 | -4円76銭 | ----- |
| 再エネ発電促進賦課金 | 当月分 | 1円40銭 | ----- |



$$780 \times 1.0 = 780$$

$$3,194 \times 0.5 = 1,597$$

政務活動費 領収書貼付用紙

議員名 小林 昌子

領収書
番号

貼付欄(按分する場合は、按分率・政務活動費支出額等を記載する)

22

✓

領 収 証

(22) 〇

小林昌子 様 5年 6月 13日

★ ¥19,800 -

但 都市テラパーク2023
上記正に領収いたしました

| | |
|-----|-----------|
| 内 訳 | |
| 税率 | 金額(税抜・税込) |
| % | 消費税額等 |
| 税率 | 金額(税抜・税込) |
| % | 消費税額等 |

木下書店エコール店
和泉市いぶき野5-1-11
TEL0725-50-3301 FAX0725-50-3302

コクヨ ウケ-1048

$19,800 \times 1.0 = 19,800$

23

✓

領 収 証

(23) 〇

小林昌子 様 2023年 6月 16日

★ ¥100

但 コピー代 5月分
上記正に領収いたしました

| | |
|-----|-----------|
| 内 訳 | |
| 税率 | 金額(税抜・税込) |
| % | 消費税額等 |
| 税率 | 金額(税抜・税込) |
| % | 消費税額等 |

大阪府和泉市池田下町380
株式会社 Ⅰ
代表取締役 中塚利彦

コクヨ ウケ-1048

$100 \times 1.0 = 100$

※ 1ページに複数枚貼付可。ただし、重ならないように貼り付けること。

政務活動費 領収書貼付用紙

議員名 小林 昌子

| | |
|-----------|---------------------------------|
| 領収書 番号 | 貼付欄(按分する場合は、按分率・政務活動費支出額等を記載する) |
| 24 | |

TEL: 0725-54-2626

FAX: [REDACTED]

TEL: 06-6644-3900

担当: アスクル担当者

お支払いに関するお問い合わせは担当販売店までお願い申し上げます。

お買い上げいただきましてありがとうございます。
記載の通り、ご請求申し上げます。

当月ご請求額 **27,720円**

うち消費税等 (2,520円)

お支払い日 ▶ 2023年 06月 26日

お支払い方法 ▶ 郵便/コンビニ支払

| | |
|-----------|-------------------------|
| 対象期間 | 2023/05/11 ~ 2023/06/10 |
| 当月お買い上げ金額 | 27,720円 |
| 当月返品金額 | 0円 |
| 当月値引金額 | 0円 |

税率別のお買い上げ金額等は裏面に表示しています。

払込受領書
(コンビニエンスストア等お支払い用)

お支払い番号 [REDACTED]

金額 ¥27720
内消費税等 (2520)

受取人 SMBCアイナンスサービス株式会社
アシクル担当販売店
日本ネットサービス株式会社

お支払い方法はできません。
(お客様控)

| 月日 / 伝票番号 / 取引区分 | 数量 | 単価(円) (税込) | 金額(円) (税込) | 備考 | 税率/グリーン |
|--|----|---------------|---------------|------------------|---------|
| 05/24 69235014 小林昌子様分 | 10 | 2,772 | 27,720 | お届け先変更 | 10.0 * |
| [REDACTED] リサイクルコピーペーパーR70 A3 1箱(500枚入×3冊) | | *小 計* | 27,720 | [REDACTED] 様ご発注分 | |

25 $27,720 \times 0.75 = 20,790$

領収証 No. (25)

小林昌子様 2023年6月28日

★ ¥5,100

但 アルバイト 給与

上記正に領収いたしました

内 訳 [REDACTED]

税抜金額 [REDACTED]

消費税額等(%) [REDACTED]

$5,100 \times 0.5 = 2,550$

政務活動費 領収書貼付用紙

議員名 小林 昌子

領収書
番号

26

領 収 証

No.

(26)

0

小林昌子様

令和5年 6月 28日

★ 5,100-

但 お給料として(アルバイト)
上記正に領収いたしました

内 訳

税抜金額

消費税額等(%)



コウキョウ ウケ-1036

$5,100 \times 0.5 = 2,550$

27

| | | |
|------|-----------------------------|-------|
| ✓ | (参考) 託送料金相当額(再掲) | 99円 |
| 低圧電力 | うち賠償負担金相当額 及び廃炉円滑化負担金相当額 | 2円64銭 |

※託送料金相当額は、低圧託送料金平均単価を基に算定した参考値です。

(ご注意)本書により集金することはございません。

$1,651 \times 0.5 = 825$

5年 7月分 ご請求に関するお知らせ

初回振替日 8月 7日 再振替予定日 8月17日

7月分料金の振替日は8月7日となります。
なお、振替日に引落しができなかった場合は、
8月17日に、再度引落しをさせていただきます。

電気料金領収済のお知らせ

下記電気料金をご指定の口座から振替させていただきました。

| | | |
|-------------|--------------|-------|
| ご契約種別 | 低圧電力 | |
| 年 月 分 | 5年 6月分 | |
| 領 収 金 額 | 1,651円 | ***** |
| 消費税等相当額(再掲) | 150円 | |
| ご使用期間 | 5月26日~ 6月22日 | |
| ご使用量 | 0kWh | |
| 振 替 日 | 7月 5日 | |

口座名義
店 舗 口座番号

印紙税申告納付につき北
税務署承認済

◎口座振替による領収の場合、お客さま情報保護の観点から、ご口座情報につきましては、お客さまからのご希望がある場合のみ記載しております。なお、その場合でも、口座番号の一部を非表示とさせていただきます。ご理解のほどよろしくお願いたします。

<ご使用場所>

※ 1

| | | | |
|------------|-----|-----------------|-------|
| 単 価 名 称 | 月 分 | 低圧電力 1kWhにつき | ----- |
| 燃 料 費 調 整 | 当月分 | - 4円76銭 | ----- |
| | 翌月分 | - 4円76銭 | ----- |
| 再エネ発電促進賦課金 | 当月分 | 1円40銭 | ----- |

政務活動費 領収書貼付用紙

議員名 小林 昌子

| | |
|-----------|---------------------------------|
| 領収書 番号 | 貼付欄(按分する場合は、按分率・政務活動費支出額等を記載する) |
| 28 29 | |

№ 135639

28
和泉市

納入通知書兼領収書

一般会計-21-05-01-05

594-1155
大阪府和泉市緑ヶ丘2丁目13-10

小林 昌子 様

| 年度 | 所 属 | 調定番号 |
|----|-------|-------------|
| 5 | 総務管財室 | 012456-0001 |

会 計 一般会計
21 款 諸収入
05 項 雑入
01 目 雑入
05 節 実費徴収金
015 細節 公文書複写作成実費徴収金

摘 要
公文書複写作成料 情報公開第18号
情報公開第18号 630円

金 額 630 円

納期限 令和 5年 8月31日

上記の金額を納付してください。

和泉市長



領収日付印



上記の金額を領収しました。

(納入者保管)



630 × 1.0 = 630

№ 135637

29
和泉市

納入通知書兼領収書

一般会計-21-05-01-05

594-1155
大阪府和泉市緑ヶ丘2丁目13-10

小林 昌子 様

| 年度 | 所 属 | 調定番号 |
|----|-------|-------------|
| 5 | 総務管財室 | 012457-0001 |

会 計 一般会計
21 款 諸収入
05 項 雑入
01 目 雑入
05 節 実費徴収金
015 細節 公文書複写作成実費徴収金

摘 要
公文書複写作成料 情報公開第23号
情報公開第23号 380円

金 額 380 円

納期限 令和 5年 8月31日

上記の金額を納付してください。

和泉市長



領収日付印



上記の金額を領収しました。

(納入者保管)



380 × 1.0 = 380

政務活動費 領収書貼付用紙

議員名 小林 昌子

領収書
番号

貼付欄(按分する場合は、按分率・政務活動費支出額等を記載する)

30

If the payment cannot be transferred on that date, interest on any unpaid balance may be charged.

日から起算して15日後に再度振替させていただきます。

NTTファイナンス株式会社 電話料金等料金領収証 (西日本ご利用分)
RECEIPT OF TELECOMMUNICATION CHARGES

30

0

お客様電話番号等
(BILLING NUMBER)
お客様番号
(CUSTOMER NUMBER)

(2023年 8月31日発行)

2023年 6月ご請求分

2023年 7月 18日振替

領収金額 (AMOUNT RECEIVED)

3,451 円

金融機関名
BANK/POST OFFICE

口座番号
ACCOUNT

ご請求先氏名
(CUSTOMER NAME)

小林 昌子 様

右記、ご利用料金を口座振替により領収いたしました。
The following amount was transferred from your account.

印紙税申告納
付につき芝
税務署承認済

NTTファイナンス株式会社
〒108-0075
東京都港区港南1-2-70

$$3,451 \times 0.5 = 1,725$$

31

領 収 証

金額

小林昌子様

No.

21

内 訳

現金

小切手

手 形

消費税額等 (%)

コクヨ ウケ-92

但

駐車場代1年分 令和5年4月
令和5年 7 月 22日 上記正に領収いたしました

収入印紙

200円

$$72,000 \times 0.5 = 36,000$$

※ 1ページに複数枚貼付可。ただし、重ならないように貼り付けること。

政務活動費 領収書貼付用紙

議員名 小林 昌子

領収書
番号

貼付欄(按分する場合は、按分率・政務活動費支出額等を記載する)

32

✓

(32)

○

領 収 証

小林昌子 様 2023年7月28日

★ ¥155

但 2代6月分

上記正に領収いたしました

内 訳

| | |
|----|-----------|
| 税率 | 金額(税抜・税込) |
| % | 消費税額等 |
| 税率 | 金額(税抜・税込) |
| % | 消費税額等 |

大阪府和泉市池田下町386-1
株式会社 I
代表取締役 中塚利彦

コクヨ ウケ-1048

$155 \times 1.0 = 155$

33

✓

(33)

○

領 収 証

No. _____

小林昌子 様

令和5年7月28日

★ ¥5,100.-

但 アルバイト給与

上記正に領収いたしました

内 訳

| |
|-----------|
| 税抜金額 |
| 消費税額等(%) |

コクヨ ウケ-1036

$5,100 \times 0.5 = 2,550$

※ 1ページに複数枚貼付可。ただし、重ならないように貼り付けること。

政務活動費 領収書貼付用紙

議員名 小林 昌子

領収書
番号

貼付欄(按分する場合は、按分率・政務活動費支出額等を記載する)

34

✓

領 収 証 34 No. _____

小林 昌子 様 令和 5 年 7 月 8 日

★ ¥ 5,100 —

但 アルバイト 給与

上記正に領収いたしました

内 訳 _____

税抜金額 _____

消費税額等(%) _____

コクヨ ケー-1036

$$5,100 \times 0.5 = 2,550$$

※ 1ページに複数枚貼付可。ただし、重ならないように貼り付けること。

政務活動費 領収書貼付用紙

議員名 小林 昌子

領収書
番号

貼付欄(按分する場合は、按分率・政務活動費支出額等を記載する)

35

№ 135653

35
和泉市

納入通知書兼領収書

一般会計-21-05-01-05

594-1155
大阪府和泉市緑ヶ丘2丁目13-10

小林 昌子 様

| 年度 | 所 属 | 調定番号 |
|----|-------|-------------|
| 5 | 総務管財室 | 014785-0001 |

会 計 一般会計
21 款 諸収入
05 項 雑入
01 目 雑入
05 節 実費徴収金
015 細節 公文書複写作成実費徴収金

摘 要
公文書複写作成料 情報公開第24号
情報公開第24号 320円

金 額 320 円

納期限 令和 5年 9月29日

上記の金額を納付してください。

和泉市長



領収日付印

上記の金額を領収しました。

(納入者保管)



320.00 = 320

※ 1ページに複数枚貼付可。ただし、重ならないように貼り付けること。

政務活動費 領収書貼付用紙

議員名 小林 昌子

領収書
番号

貼付欄(按分する場合は、按分率・政務活動費支出額等を記載する)

36

| 領 収 書 | | 36 0 | | JP 郵便局 | |
|--|---|----------|---|------------------|---------|
| (住所氏名) | | | | 領収内訳 | |
| 小林昌子 様 | | | | 現金 | ¥11,520 |
| | | | | 証紙 | 円 |
| 金額 | | | | 切手 | 円 |
| | | | | 小切手 | 円 |
| 収入印紙貼付欄 | | | | 収入印紙貼付欄 | |
| (販売等内訳) | | | | 種類 | |
| 切手 | 円 | 料金計器予納金 | 円 | 区内特2 | 1通の料金 |
| 葉書(年賀・年賀以外) | 円 | 料金受取人払料金 | 円 | B.C | 80 円 |
| 収入印紙 | 円 | 着払運賃 | 円 | 通数 | 割引額 |
| 販売品 | 円 | 通関料 | 円 | 144 通 | 円 |
| 別納料金 ¥11,520 | 円 | カタログ販売 | 円 | 領収日付印 | |
| | 円 | 未払/不足料金 | 円 | 取扱局 郵便局 | |
| | 円 | | 円 | 備考 | |
| 上記のとおり、領収いたしました。 2023年 8月 2日 | | | | 担当者印 | |
| 日本郵便株式会社 〒100-8798 東京都千代田区霞が関1-3-2 | | | | [Redacted Stamp] | |
| お問い合わせ電話番号 | | | | | |

ユ07001 (26・SHI)

金額を訂正したものは無効です

A108529-18

$$11,520 \times 0.75 = 8,640$$

政務活動費 領収書貼付用紙

議員名 小林 昌子

領収書
番号

貼付欄(按分する場合は、按分率・政務活動費支出額等を記載する)

37

37

コードNo. 0138407

領 収 書

No.P 554569

小林昌子

殿

2023 年 8 月 17 日

| | | | |
|----|----|-----|----|
| 金額 | 百万 | 千 | 円 |
| | | 715 | 00 |

但し、保守契約料 として
上記金額正に領収致しました。
(上記金額には消費税等
6,500 円を含みます)

| 明 細 | 売 掛 金 | そ の 他 |
|---------|-----------|---------|
| 入金、R区分 | | |
| 現金 | | |
| 小切手 | | |
| 振 込 | | |
| 郵 振 | | |
| ✓ 口座振 | 71500 | |
| 31 手 形 | | |
| 32 相 殺 | | |
| 合 計 | 71500 | |
| 振込銀行 | | 8/7 引落し |
| 手形期日No. | 年 月 日.No. | |



理想科学工業株式会社

本社 〒108-8385
東京都港区芝3-32-7 田町エッセビル

取扱者

この領収書は再生紙を利用しております。

金額訂正または改変したものおよび社印、扱者印のないものは無効です。

$$71,500 \times 0.5 = 35,750$$

政務活動費 領収書貼付用紙

議員名 小林 昌子

領収書
番号

貼付欄(按分する場合は、按分率・政務活動費支出額等を記載する)

38

✓

38

| | | |
|------|--|--------------------|
| 低圧電力 | (参考)託送料金相当額(再掲) うち賠償負担金相当額 及び廃炉円滑化負担金相当額 | 189円 5円04銭 0 |
|------|--|--------------------|

※託送料金相当額は、低圧託送料金平均単価を基に算定した参考値です。

(ご注意)本書により集金することはできません。

5年 8月分 ご請求に関するお知らせ

初回振替日 9月 6日 再振替予定日 9月15日

8月分料金の振替日は9月6日となります。
なお、振替日に引落しができなかった場合は、
9月15日に、再度引落しをさせていただきます。

電気料金領収済のお知らせ

下記電気料金をご指定の口座から振替させていただきました。

| | | |
|-------------|--------------|-------|
| ご契約種別 | 低圧電力 | |
| 年 月 分 | 5年 7月分 | |
| 領 収 金 額 | 3,243円 | ***** |
| 消費税等相当額(再掲) | 294円 | |
| ご使用期間 | 6月23日~ 7月25日 | |
| ご使用量 | 11kWh | |
| 振 替 日 | 8月 7日 | |

口座名義


店 舗

口座番号

印紙税申告納付につき北
税務署承認済

◎口座振替による領収の場合、お客さま情報保護の観点から、ご口座情報につきましては、お客さまからのご希望がある場合にのみ記載しております。なお、その場合でも、口座番号の一部を非表示とさせていただいております。ご理解のほどよろしくお願いいたします。
<ご使用場所> [REDACTED]

| 単 価 名 称 | 月 分 | 低圧電力 | |
|------------|-----|----------|-------|
| | | 1 kWhにつき | |
| 燃 料 費 調 整 | 当月分 | -4円76銭 | ----- |
| | 翌月分 | -4円76銭 | ----- |
| 再エネ発電促進賦課金 | 当月分 | 1円40銭 | ----- |



$3,243 \times 0.5 = 1,621$

※ 1ページに複数枚貼付可。ただし、重ならないように貼り付けること。

政務活動費 領収書貼付用紙

議員名 小林 昌子

| | |
|-----------|---------------------------------|
| 領収書 番号 | 貼付欄(按分する場合は、按分率・政務活動費支出額等を記載する) |
| 39 | |

お買い上げいただきましてありがとうございます。
記載の通り、ご請求申し上げます。

登録番号: T9170001004306

TEL: 06-6644-3900

Email: sej392395@j-nets.co.jp

39

お支払いに関するお問い合わせは担当販売店までお願い申し上げます。

| | |
|-------|-------------------------|
| 請求書番号 | [REDACTED] |
| 対象期間 | 2023/07/11 ~ 2023/08/10 |

| | |
|--------|----------|
| 当月ご請求額 | 27,720 円 |
|--------|----------|

うち消費税等 (2,520円)



お支払いには、別紙の払込取扱票をご利用ください。

税率別明細

| 税区分(税率) | お買い上げ金額 | 返品金額 | 値引金額 | 小 計 | うち消費税等 |
|-----------|---------|------|------|--------|--------|
| 課税(10.0%) | 27,720 | 0 | 0 | 27,720 | 2,520 |
| 合 計 | 27,720 | 0 | 0 | 27,720 | 2,520 |

グリーン商品お買い上げ実績

| | 全 体 | グリーン商品 |
|---------|--------|--------|
| 購入額(税込) | 27,720 | 27,720 |

$27,720 \times 0.75 = 20,790$

40

領 収 証

小林昌子 様 2023年 8 月 23 日

¥ 221

但 コレ代 7月分

上記正に領収いたしました

内 訳 大阪府和泉市池田下町386-1

税抜金額 株式会社 I R

消費税額等(%) 代表取締役 中塚利彦

コクヨ ウケ-1048

$221 \times 1.0 = 221$

※ 1ページに複数枚貼付可。ただし、重ならないように貼り付けること。

政務活動費 領収書貼付用紙

職員名 小林 昌子

領収書番号 貼付欄(区分する場合、按分率、政務活動費支出額等を記載する)

39

40

領 収 証

④

小林昌子様 2023年8月27日

221x10=221

★ 221

但 25,477円
上記正に領収いたしました

内 訳 大阪府和泉市池田下町386-1

株式会社 I

代表取締役 中塚利彦

023 97-1048

※ 1ペーシに複数枚貼付可。ただし、重ならないように貼付してください。

アスクルご請求書
2023年08月10日締切分



394-1155
大阪府和泉市
緑ヶ丘2-13-10

小林昌子

様

C2 132485 00002/00002 39747974 UA

00181697 C15-U1

お問い合わせ番号

アスクル担当販売店 026090 001
日本ネットサービス株式会社

大阪府大阪市浪速区
難波中2-5-21
NTTネットワークセンタービル1F

政務活動費 領収書貼付用紙

議員名 小林 昌子

領収書
番号

貼付欄(按分する場合は、按分率・政務活動費支出額等を記載する)

41

✓

領 収 証

No. (41) 0

小林昌子 様

令和5年 8月26日

★ 5,100-

但 アルバイト給料と(?)

上記正に領収いたしました

内 訳

税抜金額

消費税額等(%)

コクヨ カラー1036

$$5,100 \times 0.5 = 2,550$$

42

✓

領 収 証

No. (42) 0

小林昌子 様

令和5年 8月26日

★ 5,100-

但 アルバイト給与

上記正に領収いたしました

内 訳

税抜金額

消費税額等(%)

コクヨ カラー1036

$$5,100 \times 0.5 = 2,550$$

※ 1ページに複数枚貼付可。ただし、重ならないように貼り付けること。

政務活動費 領収書貼付用紙

議員名 小林 昌子

領収書
番号

貼付欄(按分する場合は、按分率・政務活動費支出額等を記載する)

43

領 収 証

小林 昌子

様

No. _____

43

★ ¥ 312,000.-

但

事務所代 6ヶ月分 (令和5年10月~令和6年3月)

令和5年 9月 1日 上記正に領収いたしました

| | | |
|----|----|-----------|
| 内訳 | 税率 | 金額(税抜・税込) |
| | % | 消費税額等 |
| | 税率 | 金額(税抜・税込) |
| | % | 消費税額等 |



~~312~~ 312,000 × 0.5 = 156,000

44

| | | |
|------|--|---------------|
| 低圧電力 | (参考) 託送料金相当額 (再掲) うち賠償負担金相当額 及び廃炉円滑化負担金相当額 | 252円 6円72銭 |
|------|--|---------------|

※託送料金相当額は、低圧託送料金平均単価を基に算定した参考値です。

5年 9月分 ご請求に関するお知らせ

| | | | |
|-------|--------|--------|--------|
| 初回振替日 | 10月 6日 | 再振替予定日 | 10月18日 |
|-------|--------|--------|--------|

9月分料金の振替日は10月6日となります。
なお、振替日に引落しができなかった場合は、
10月18日に、再度引落しをさせていただきます。

電気料金領収済のお知らせ

下記電気料金をご指定の口座から振替させていただきました。

| | | |
|-------------|--------------|-------|
| ご契約種別 | 低圧電力 | |
| 年 月 分 | 5年 8月分 | |
| 領 収 金 額 | 3,369円 | ***** |
| 消費税等相当額(再掲) | 306円 | |
| ご使用期間 | 7月26日~ 8月24日 | |
| ご使用量 | 21kWh | |
| 振 替 日 | 9月 6日 | |

| | |
|------|------|
| 口座名義 | |
| 店 舗 | 口座番号 |

印紙税申告納付につき北
税務署承認済

◎口座振替による領収の場合、お客さま情報保護の観点から、ご口座情報につきましては、お客さまからのご希望がある場合にのみ記載しております。なお、その場合でも、口座番号の一部を非表示とさせていただいております。ご理解のほどよろしくお願いいたします。

<ご使用場所> [Redacted]

3,369 × 0.5 = 1,684

| | | | |
|------------|-----|-----------------|-------|
| 単 価 名 称 | 月 分 | 低圧電力 1kWhにつき | ----- |
| 燃 料 費 調 整 | 当月分 | -4円76銭 | ----- |
| | 翌月分 | -1円26銭 | ----- |
| 再エネ発電促進賦課金 | 当月分 | 1円40銭 | ----- |

※ 1

政務活動費 領収書貼付用紙

議員名 小林 昌子

領収書番号 貼付欄(按分する場合は、按分率・政務活動費支出額等を記載する)

45

46

✓

✓
No 144640

和泉市

NTTファイナンス株式会社 電話料金等料金領収証 (西日本ご利用分)

納入通知書兼領収書

一般会計-21-05-01-05

お客様電話番号等 (BILLING NUMBER) [Redacted] (45)

ご請求先氏名(CUSTOMER NAME) 小林 昌子 様

1-1155 阪府和泉市緑ヶ丘2丁目13-10

林 昌子 様

下記、ご利用料金を口座振替により領収いたしました。
The following amount was transferred from your account. (2023年10月30日発行)

| | |
|--------------------------|-----------------|
| 2023年 8月ご請求分 | (2023年 9月15日振替) |
| 領収金額 (AMOUNT RECEIVED) | 3,416 円 |
| 金融機関名 (BANK/POST OFFICE) | [Redacted] |
| 口座番号 (ACCOUNT) | [Redacted] |

| 度 | 所 属 | 調定番号 |
|---|-------|-------------|
| 5 | 総務管財室 | 020710-0001 |

印紙税申告納付につき芝 税務署承認済
NTTファイナンス株式会社
〒108-0075
東京都港区港南1-2-70

計 一般会計
款 諸収入
項 雑入
目 雑入
節 実費徴収金
細節 公文書複写作成実費徴収金

6円
6円 詳細については、「ご請求内訳」をご覧ください。

要
文書複写作成料 情報公開第12号
情報公開第12号 1,080円

請求しております。
(光もつともつと割、Web光もつともつと割、どーんと割、
れます。延伸をご希望されない場合はNTT西日本へご連絡
する場合があります。割引適用期間の満了月とその翌月の解
サイト [http://flets-w.com/wari
はNTTファイナンスへ請求事務を委託しています。

額 1,080 円

期限 令和 5年10月31日

の金額を納付してください。

泉市長



領収日付印
[Redacted]

上記の金額を領収しました。

(納入者保管)



$3,416 \times 0.5 = 1,708$

$1,080 \times 1.0 = 1,080$

※ 1ページに複数枚貼付可。ただし、重ならないように貼り付けること。

政務活動費 領収書貼付用紙

議員名 小林 昌子

領収書
番号

貼付欄(按分する場合は、按分率・政務活動費支出額等を記載する)

47

No. 47 9

領 収 証

小林 昌子 様 令和5年9月27日

★ 5,100 -

但 アルバイト給与

上記正に領収いたしました

内 訳 _____

税抜金額 _____

消費税額等(%) _____

コクヨ コクテ-1036

$5,100 \times 0.5 = 2,550$

48

No. 48 0

領 収 証

小林 昌子 様 令和5年9月27日

★ 5,100 -

但 9月分のアルバイト料として

上記正に領収いたしました

内 訳 _____

税抜金額 _____

消費税額等(%) _____

コクヨ コクテ-1036

$5,100 \times 0.5 = 2,550$

※ 1ページに複数枚貼付可。ただし、重ならないように貼り付けること。

政務活動費 領収書貼付用紙

議員名 小林 昌子

領収書
番号

貼付欄(按分する場合は、按分率・政務活動費支出額等を記載する)

49

| | | |
|---|---|--------------|
| ✓ | (参考) 託送料金相当額(再掲) うち賠償負担金相当額 及び廃炉円滑化負担金相当額 | 90円 2円40銭 |
|---|---|--------------|

※託送料金相当額は、低圧託送料金平均単価を基に算定した参考値です。

5年 10月分 ご請求に関するお知らせ

| | | | |
|-------|--------|--------|--------|
| 初回振替日 | 11月 7日 | 再振替予定日 | 11月16日 |
|-------|--------|--------|--------|

10月分料金の振替日は11月7日となります。
なお、振替日に引落しができなかった場合は、
11月16日に、再度引落しをさせていただきます。

電気料金領収済のお知らせ

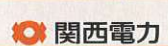
下記電気料金をご指定の口座から振替させていただきました。

| | | |
|-------------|--------------|-------|
| ご契約種別 | 低圧電力 | |
| 年月分 | 5年 9月分 | |
| 領収金額 | 3,447円 | ***** |
| 消費税等相当額(再掲) | 313円 | |
| ご使用期間 | 8月25日~ 9月25日 | |
| ご使用量 | 28kWh | |
| 振替日 | 10月 6日 | |

| | | |
|------|------|-----------------------|
| 口座名義 | | 印紙税申告納付につき北 税務署承認済 |
| 店舗 | 口座番号 | |

◎口座振替による領収の場合、お客さま情報保護の観点から、ご口座情報につきましては、お客さまからのご希望がある場合にのみ記載しております。なお、その場合でも、口座番号の一部を非表示とさせていただきます。ご理解のほどよろしくお願いいたします。
<ご使用場所> [REDACTED]

| 単価名称 | 月分 | 低圧電力 | |
|------------|-----|---------|-------|
| | | 1kWhにつき | ----- |
| 燃料費調整 | 当月分 | -1円26銭 | ----- |
| | 翌月分 | -1円26銭 | ----- |
| 再エネ発電促進賦課金 | 当月分 | 1円40銭 | ----- |



$3,447 \times 0.5 = 1,723$

※ 1ページに複数枚貼付可。ただし、重ならないように貼り付けること。

政務活動費 領収書貼付用紙

議員名 小林 昌子

| | |
|-----------|---------------------------------|
| 領収書 番号 | 貼付欄(按分する場合は、按分率・政務活動費支出額等を記載する) |
| 50 | |

ご購入いただきましてありがとうございます。
記載の通り、ご請求申し上げます。

お支払方法 郵便/コンビニ支払

登録番号: T9170001004306

TEL: 06-6644-3900

Email: sej392395@j-nets.co.jp

50

お支払いに関するお問い合わせは担当販売店までお願い申し上げます。

請求書番号

対象期間

2023/09/11 ~ 2023/10/10

当月ご請求額

27,720 円

うち消費税等 (2,520 円)

払込受領書
(コンビニエンスストア等お支払用)

お支払い番号 []

金額 ¥27,720
内消費税等 (2,520)

受取人 SMBCファイナンスサービス株式会社
アシクル担当販売店
日本ネットサービス株式会社

金額を訂正された場合は、コンビニエンスストア等でのお支払いはできません。(お客様)

23.10.11 入金印紙貼付済

税率別明細

| 税区分(税率) | お買い上げ金額 | 返品金額 | 値引金額 | 小 計 | うち消費税等 |
|-----------|---------|------|------|--------|--------|
| 課税(10.0%) | 27,720 | 0 | 0 | 27,720 | 2,520 |
| 合 計 | 27,720 | 0 | 0 | 27,720 | 2,520 |

グリーン商品お買い上げ実績

| | 全 体 | グリーン商品 |
|---------|--------|--------|
| 購入額(税込) | 27,720 | 27,720 |

$$27,720 \times 0.75 = 20,790$$

※ 1ページに複数枚貼付可。ただし、重ならないように貼り付けること。

政務活動費 領収書貼付用紙

議員名 小林 昌子

領収書
番号

貼付欄(按分する場合は、按分率・政務活動費支出額等を記載する)

51

✓

領 収 証

No. (51)

小林昌子 様

令和5年 10月30日

★ ¥5,100 -

但 アルバイト料として

上記正に領収いたしました

内 訳

税抜金額

消費税額等(%)

コウヨウ カケ 1036

$5,100 \times 0.5 = 2,550$

52

✓

領 収 証

No. (52)

小林昌子 様

令 5 年 10 月 30 日

★ 5,100 -

但 アルバイト給与

上記正に領収いたしました

内 訳

税抜金額

消費税額等(%)

コウヨウ カケ 1036

$5,100 \times 0.5 = 2,550$

※ 1ページに複数枚貼付可。ただし、重ならないように貼り付けること。

政務活動費 領収書貼付用紙

議員名 小林 昌子

領収書
番号

貼付欄(按分する場合は、按分率・政務活動費支出額等を記載する)

53

領 収 書 (53) 〇

| | | | | | | | | | | | | | | | | | | | | | | |
|--|---|----------|-------------|-------------|--------|---|---|---|---|---|---|--|--|--|---|---|---|---|---|---|---------|---|
| (住所氏名) | | 領収内訳 | | 収入印紙 貼付欄 | | | | | | | | | | | | | | | | | | |
| 小林 昌子 様 | | 現金 | 11,760 円 | | | | | | | | | | | | | | | | | | | |
| <table border="1"> <tr><td>億</td><td>千</td><td>百</td><td>十</td><td>万</td><td>千</td><td>百</td><td>十</td><td>円</td></tr> <tr><td></td><td></td><td></td><td>7</td><td>1</td><td>1</td><td>7</td><td>6</td><td>0</td></tr> </table> | | 億 | 千 | | 百 | 十 | 万 | 千 | 百 | 十 | 円 | | | | 7 | 1 | 1 | 7 | 6 | 0 | キャッシュレス | 円 |
| 億 | 千 | 百 | 十 | | 万 | 千 | 百 | 十 | 円 | | | | | | | | | | | | | |
| | | | 7 | 1 | 1 | 7 | 6 | 0 | | | | | | | | | | | | | | |
| 領収金額 | | 証紙 | 円 | | | | | | | | | | | | | | | | | | | |
| 内訳 | | 切手 | 円 | 種類 | | | | | | | | | | | | | | | | | | |
| 8% (内消費税) | | 小切手 | 円 | | 1 通の料金 | | | | | | | | | | | | | | | | | |
| 10% (内消費税) | | | | | 210特別 | | | | | | | | | | | | | | | | | |
| 非課税 | | | | 通数 | | | | | | | | | | | | | | | | | | |
| (販売等内訳) | | | | 147 通 | | | | | | | | | | | | | | | | | | |
| 切手 | 円 | 料金受取人払料金 | 円 | 領収日付印 | | | | | | | | | | | | | | | | | | |
| 葉書(年賀・年賀以外) | 円 | 着払運賃 | 円 | 取扱局 | 郵便局 | | | | | | | | | | | | | | | | | |
| 収入印紙 | 円 | 通関料 | 円 | 担当者印 | | | | | | | | | | | | | | | | | | |
| 販売品 | 円 | カタログ販売 | 円 | | | | | | | | | | | | | | | | | | | |
| 別納料金 | 円 | 未払/不足料金 | 円 | 5.10.31 | | | | | | | | | | | | | | | | | | |
| 料金計器予納金 | 円 | | | | | | | | | | | | | | | | | | | | | |
| 上記のとおり、領収いたしました。 | | 備考 | 2023年10月31日 | A026490-03 | | | | | | | | | | | | | | | | | | |
| 日本郵便株式会社 〒100-8792 東京都千代田区大手町二丁目3番1号 登録番号：T1010001112577 お問い合わせ電話番号 | | | | | | | | | | | | | | | | | | | | | | |

ユ07001 (2023・SCP)

金額を訂正したものは無効です

$11,760 \times 0.75 = 8,820$

54

領 収 書 (54) 〇

| | | | | | | | | | | | | | | | | | | | | | | |
|---|--------|----------|-------------|-------------|--------|---|---|---|---|---|---|--|--|--|---|---|---|---|---|--|---------|---|
| (住所氏名) | | 領収内訳 | | 収入印紙 貼付欄 | | | | | | | | | | | | | | | | | | |
| 小林 昌子 様 | | 現金 | 4,700 円 | | | | | | | | | | | | | | | | | | | |
| <table border="1"> <tr><td>億</td><td>千</td><td>百</td><td>十</td><td>万</td><td>千</td><td>百</td><td>十</td><td>円</td></tr> <tr><td></td><td></td><td></td><td>7</td><td>4</td><td>7</td><td>0</td><td>0</td><td></td></tr> </table> | | 億 | 千 | | 百 | 十 | 万 | 千 | 百 | 十 | 円 | | | | 7 | 4 | 7 | 0 | 0 | | キャッシュレス | 円 |
| 億 | 千 | 百 | 十 | | 万 | 千 | 百 | 十 | 円 | | | | | | | | | | | | | |
| | | | 7 | 4 | 7 | 0 | 0 | | | | | | | | | | | | | | | |
| 領収金額 | | 証紙 | 円 | | | | | | | | | | | | | | | | | | | |
| 内訳 | | 切手 | 円 | 種類 | | | | | | | | | | | | | | | | | | |
| 8% (内消費税) | | 小切手 | 円 | | 1 通の料金 | | | | | | | | | | | | | | | | | |
| 10% (内消費税) | | | | | 通数 | | | | | | | | | | | | | | | | | |
| 非課税 | | | | 通 | | | | | | | | | | | | | | | | | | |
| (販売等内訳) | | | | 領収日付印 | | | | | | | | | | | | | | | | | | |
| 切手 | 4700 円 | 料金受取人払料金 | 円 | 取扱局 | 郵便局 | | | | | | | | | | | | | | | | | |
| 葉書(年賀・年賀以外) | 円 | 着払運賃 | 円 | 担当者印 | | | | | | | | | | | | | | | | | | |
| 収入印紙 | 円 | 通関料 | 円 | | | | | | | | | | | | | | | | | | | |
| 販売品 | 円 | カタログ販売 | 円 | 5.10.31 | | | | | | | | | | | | | | | | | | |
| 別納料金 | 円 | 未払/不足料金 | 円 | | | | | | | | | | | | | | | | | | | |
| 料金計器予納金 | 円 | | | A026490-05 | | | | | | | | | | | | | | | | | | |
| 上記のとおり、領収いたしました。 | | 備考 | 2023年10月31日 | | | | | | | | | | | | | | | | | | | |
| 日本郵便株式会社 〒100-8792 東京都千代田区大手町二丁目3番1号 登録番号：T1010001112577 お問い合わせ電話番号 | | | | | | | | | | | | | | | | | | | | | | |

ユ07001 (2023・SCP)

金額を訂正したものは無効です

$4,700 \times 0.75 = 3,525$

※ 1ページに複数枚貼付可。ただし、重ならないように貼り付けること。

政務活動費 領収書貼付用紙

議員名 小林 昌子

領収書
番号

55

領 収 書

(55)

| | | | |
|-------------|-------------------|-----------------------------|--------|
| (住所氏名) | | 領収内訳 | |
| 小林 昌子 様 | | 現金 | 9400円 |
| 領 | 億 千 百 十 万 千 百 十 円 | キャッシュ | 円 |
| 収 | 7 9 4 0 0 | 証紙 | 円 |
| 金 | | 切手 | 円 |
| 額 | | 小切手 | 円 |
| 内 訳 | 8% (内消費税) | 種類 | 1通の料金 |
| | 10% (内消費税) | | |
| | 非課税 | 通数 | 割引額 |
| (販売等内訳) | | 通 | 円 |
| 切手 | 9400円 | 領収日付印 | |
| 葉書(年賀・年賀以外) | 円 | 取扱局 | 和泉 郵便局 |
| 収入印紙 | 円 | 担当者印 | |
| 販売品 | 円 | | |
| 別納料金 | 円 | | |
| 料金計器予納金 | 円 | | |
| 料金受取人払料金 | 円 | | |
| 料金受取人払料金 | 円 | 備考 | |
| 葉書(年賀・年賀以外) | 円 | 2023年10月31日 | |
| 収入印紙 | 円 | 上記のとおり、領収いたしました。 | |
| 販売品 | 円 | 日本郵便株式会社 | |
| 別納料金 | 円 | 〒100-8792 東京都千代田区大手町二丁目3番1号 | |
| 料金計器予納金 | 円 | 登録番号: T1010001112577 | |
| | | お問い合わせ電話番号 | |

ユ07001 (2023・SCP)

金額を訂正したものは無効です

A026490-04

$9.400 \times 0.75 = 7.050$

56

(参考) 託送料金相当額(再掲) **171円**

低圧電力

うち賠償負担金相当額 **4円56銭**

及び廃炉円滑化負担金相当額

※託送料金相当額は、低圧託送料金平均単価を基に算定した参考値です。

(注意)本書により集金することはありません。

$3.278 \times 0.5 = 1.639$

5年 11月分 ご請求に関するお知らせ

初回振替日 12月7日 再振替予定日 12月18日

11月分料金の振替日は12月7日となります。
なお、振替日に引落しができなかった場合は、
12月18日に、再度引落しをさせていただきます。

電気料金領収済のお知らせ

下記電気料金をご指定の口座から振替させていただきました。

| | |
|-------------|--------------|
| ご契約種別 | 低圧電力 |
| 年月分 | 5年10月分 |
| 領収金額 | 3,278円 ***** |
| 消費税等相当額(再掲) | 298円 |
| ご使用期間 | 9月26日~10月24日 |
| ご使用量 | 10kWh |
| 振替日 | 11月7日 |

口座名義

店舗

口座番号

印紙税申告納付につき北税務署承認済

◎口座振替による領収の場合、お客さま情報保護の観点から、ご口座情報につきましては、お客さまからのご希望がある場合にのみ記載しております。なお、その場合でも、口座番号の一部を非表示とさせていただきます。ご理解のほどよろしくお願いいたします。

<ご使用場所>

| | | | |
|------------|-----|-----------------|-------|
| 単価名称 | 月分 | 低圧電力 1kWhにつき | ---- |
| 燃料費調整 | 当月分 | -1円26銭 | ----- |
| | 翌月分 | -1円26銭 | ----- |
| 再エネ発電促進賦課金 | 当月分 | 1円40銭 | ----- |

※ 1

政務活動費 領収書貼付用紙

議員名 小林 昌子

領収書
番号

57

NTTファイナンス株式会社 電話料金等料金領収証
(西日本ご利用分)

お客様電話番号等 (BILLING NUMBER)

ご請求先氏名 (CUSTOMER NAME)
小林 昌子 様

下記、ご利用料金を口座振替により領収いたしました。
The following amount was transferred from your account. (2024年 1月 4日発行)

2023年10月ご請求分 (2023年11月15日振替)

領収金額 (AMOUNT RECEIVED) 3,416円

金融機関名 (BANK/POST OFFICE)

口座番号 (ACCOUNT)

印紙税申告納付につき
芝 税務署承認済
NTTファイナンス株式会社
〒108-0075
東京都港区港南1-2-70

2円
2円 詳細については、「ご請求内訳」をご覧ください。

請求しております。

(光もともとと割、Web光もともとと割、どーんと割、
れます。延伸をご希望されない場合はNTT西日本へご連絡
する場合があります。割引適用期間の満了月とその翌月の解
サイト [http://flets-w.com/wari]
はNTTファイナンスへ請求事務を委託しています。

58

する)

$3.416 \times 0.5 = 1.708$

領 収 証

小林昌子 様 2023年 11月 20日

★ ¥ 1,100-

但 捨てられる土地と家

上記正に領収いたしました

$1.100 \times 1.0 = 1.100$

内 訳

| | |
|----|-----------|
| 税率 | 金額(税抜・税込) |
| % | 消費税額等 |
| 税率 | 金額(税抜・税込) |
| % | 消費税額等 |

木下書店エコー店

和泉市いぶき野5-1-11
TEL 0725-50-3301 FAX 0725-50-3302

登録番号 T3120102020996

コクヨ ウケ-1048

※ 1ページに複数枚貼付可。ただし、重ならないように貼付すること。

政務活動費 領収書貼付用紙

議員名 小林 昌子

領収書
番号

貼付欄(按分する場合は、按分率・政務活動費支出額等を記載する)

59

✓

領 収 証

No.

59

小林昌子様

令和5年11月29日

★ ¥5100-

但 アルバイト給与として

上記正に領収いたしました

内 訳

税抜金額

消費税額等(%)

コクヨ カラー 1036

$$5,100 \times 0.5 = 2,550$$

60

✓

領 収 証

No.

60

小林昌子様

令和5年11月29日

★ 5,100-

但 アルバイト給与

上記正に領収いたしました

内 訳

税抜金額

消費税額等(%)

コクヨ カラー 1036

$$5,100 \times 0.5 = 2,550$$

※ 1ページに複数枚貼付可。ただし、重ならないように貼り付けること。

政務活動費 領収書貼付用紙

議員名 小林 昌子

| | |
|-----------|---------------------------------|
| 領収書 番号 | 貼付欄(按分する場合は、按分率・政務活動費支出額等を記載する) |
| 61 | |

コードNo. 0138407

領 収 書

No.P 555821

小林 昌子 殿

2023 年 12 月 12 日

| | | | |
|----|----|-----|-----|
| 金額 | 百万 | 千 | 円 |
| | | 735 | 200 |

但し、商品代' として
上記金額正に領収致しました。
(上記金額には消費税等
3,200 円を含みます)

| 明 細 | 売 掛 金 | そ の 他 |
|---------|-----------|----------|
| 入金、R区分 | | |
| 現金 | | |
| 小切手 | | |
| 30 振 込 | | |
| 郵 振 | | |
| ✓ 振 | 35200 | |
| 31 手 形 | | |
| 32 相 殺 | | |
| 合 計 | ¥35200 | |
| 振 込 銀 行 | | 12/6 引落し |
| 手形期日No. | 年 月 日.No. | |

収
入
印
紙

理想科学工業株式会社

本社 〒108-8386
東京都港区芝浦4-7-10 田町ビル

取扱者

この領収書は再生紙を利用しております。

金額訂正または変更したものおよび社印、扱者印のないものは無効です。

$$35,200 \times 0.75 = 26,400$$

政務活動費 領収書貼付用紙

議員名 小林 昌子

| | |
|-----------|---------------------------------|
| 領収書 番号 | 貼付欄(按分する場合は、按分率・政務活動費支出額等を記載する) |
| 62 | |

請求書明細

62

| ご注文内容 | | 数量 | 単価(円) | 小計(円) |
|------------------------------|--|----|-------|-------|
| リコー GC41K SGカートリッジ (ブラック) 純正 | | 1 | 4,400 | 4,400 |
| 消費税 | | 1 | 440 | 440 |

| | | | | | | | |
|--|----------------|-------------------------|----------------------|------------------|-----------|-------|-----|
| 払込受領書 <small>(コンビニエンスストア支払用)</small> | | 金額 4,840円 | 領収日 2019.12.06 | 領収場所 〇 | 領収印 〇 | 紙不要 〇 | 印 〇 |
| 払込人氏名 小林昌子様 | ご注文番号: 1076282 | 受取人 株式会社 ネットプロテクションズ | お問い合わせ番号: [REDACTED] | ご購入店 toner.jp | 金額 4,840円 | | |
| ゆうちょ銀行又は郵便局でお支払の場合は左側の2枚だけをお出しください。 | | | | | | | |

よくあるお問い合わせ

NP後払いのお困りごとは「よくある質問」でご確認いただけます

NP後払い よくある質問 検索



$$4,840 \times 0.5 = 2,420$$

※ 1ページに複数枚貼付可。ただし、重ならないように貼り付けること。

政務活動費 領収書貼付用紙

議員名 小林 昌子

領収書
番号

貼付欄(按分する場合は、按分率・政務活動費支出額等を記載する)。

62

4840 × 0.5 = 2,420

請求書

発行元 発行日: 2023年

株式会社ネットプロテクションズ
〒102-0083 東京都千代田区麹町4丁目2-6 住友不動産麹町7F
※書面でのお問い合わせは受け付けておりません。
※お問合せ先は裏面をご覧ください。

ご利用店名 toner.jp
ご注文番号 [REDACTED]

http://www.toner.jp
埼玉県熊谷市緑町1-3-15 2F
0120-710-721
info@toner.jp
15030001004196

594-1155
大阪府和泉市緑ヶ丘2-13-10

小林昌子様
510574723

2311291 1101 0022083#
000000

※ 1ページに複数枚貼付可。ただし、重ならないように貼り付けること。

政務活動費 領収書貼付用紙

議員名 小林 昌子

領収書
番号

貼付欄(按分する場合は、按分率・政務活動費支出額等を記載する)

63

| | | |
|------|---|----------------|
| 低圧電力 | (参考) 託送料金相当額(再掲) うち賠償負担金相当額 及び廃炉円滑化負担金相当額 | 460円 12円24銭 |
|------|---|----------------|

※託送料金相当額は、低圧託送料金平均単価を基に算定した参考値です。

5年 12月分 ご請求に関するお知らせ

| | | | |
|-------|-------|--------|-------|
| 初回振替日 | 1月10日 | 再振替予定日 | 1月19日 |
|-------|-------|--------|-------|

12月分料金の振替日は1月10日となります。
なお、振替日に引落しができなかった場合は、
1月19日に、再度引落しをさせていただきます。

電気料金領収済のお知らせ


下記電気料金をご指定の口座から振替させていただきました。

| | | |
|-------------|---------------|-------|
| ご契約種別 | 低圧電力 | |
| 年月分 | 5年11月分 | |
| 領収金額 | 3,385円 | ***** |
| 消費税等相当額(再掲) | 307円 | |
| ご使用期間 | 10月25日~11月26日 | |
| ご使用量 | 19kWh | |
| 振替日 | 12月7日 | |

| | | |
|------|------|-----------------------|
| 口座名義 | | 印紙税申告納付につき北 税務署承認済 |
| 店舗 | 口座番号 | |

◎口座振替による領収の場合、お客さま情報保護の観点から、ご口座情報につきましては、お客さまからのご希望がある場合にのみ記載しております。なお、その場合でも、口座番号の一部を非表示とさせていただきます。ご理解のほどよろしくお願いいたします。
<ご使用場所> [REDACTED]

| 単価名称 | 月分 | 低圧電力 | |
|------------|-----|---------|-------|
| | | 1kWhにつき | |
| 燃料費調整 | 当月分 | -1円26銭 | ----- |
| | 翌月分 | -1円26銭 | ----- |
| 再エネ発電促進賦課金 | 当月分 | 1円40銭 | ----- |



$3,385 \times \frac{0.5}{100} = 1.692$

※ 1ページに複数枚貼付可。ただし、重ならないように貼り付けること。

政務活動費 領収書貼付用紙

議員名 小林 昌子

| | |
|-----------|---------------------------------|
| 領収書 番号 | 貼付欄(按分する場合は、按分率・政務活動費支出額等を記載する) |
| 64 | |

お買い上げいただきましてありがとうございます。

払込受領書
(コンビニエンスストア等お支払い用)

払込人氏名 小林 昌子

お問い合わせ番号 [REDACTED]

金額 ¥30294
内消費税等(2754)

受取人 SMBCファイナンスサービス株式会社
アスクル担当販売店
日本ネットサポートサービス株式会社

受領印 [REDACTED]

コンビニエンスストア等取納用

金額を訂正された場合は、コンビニエンスストア等でのお支払いはできません。(お客様控)

お支払日 2023年12月25日

1004306

TEL: 06-6644-3900

Email: sej392395@j-nets.co.jp

お支払いに関するお問い合わせは担当販売店までお願い申し上げます。

請求書番号 [REDACTED]

対象期間

2023/11/11 ~ 2023/12/10

当月ご請求額

30,294円

お支払いには、別紙の払込取扱票をご利用ください。

うち消費税等 (2,754円)

税率別明細

| 税区分(税率) | お買い上げ金額 | 返品金額 | 値引金額 | 小 計 | うち消費税等 |
|-----------|---------|------|------|--------|--------|
| 課税(10.0%) | 30,294 | 0 | 0 | 30,294 | 2,754 |
| 合 計 | 30,294 | 0 | 0 | 30,294 | 2,754 |

グリーン商品お買い上げ実績

| | 全 体 | グリーン商品 |
|---------|--------|--------|
| 購入額(税込) | 30,294 | 30,294 |

$$30,294 \times 0.75 = 22,720$$

※ 1ページに複数枚貼付可。ただし、重ならないように貼り付けること。

政務活動費 領収書貼付用紙

議員名 小林 昌子

領収書
番号

貼付欄(按分する場合は、按分率・政務活動費支出額等を記載する)

65

№ 152247

65

和泉市

0

納入通知書兼領収書

一般会計-21-05-01-05

594-1155

大阪府和泉市緑ヶ丘2丁目13-10

小林 昌子 様

| 年度 | 所 属 | 調定番号 |
|----|-------|-------------|
| 5 | 総務管財室 | 031752-0001 |

会 計 一般会計
21 款 諸収入
05 項 雑入
01 目 雑入
05 節 実費徴収金
016 細節 公文書複写作成実費徴収金

摘 要

公文書複写作成料 情報公開第45、46号
情報公開第45、46号 30円

金 額 30 円

納期限 令和 年 月 日

上記の金額を納付してください。

和泉市長



領収日付印



上記の金額を領収しました。

(納入者保管)



30 x 1.0 = 30

※ 1ページに複数枚貼付可。ただし、重ならないように貼り付けること。

政務活動費 領収書貼付用紙

議員名 小林 昌子

領収書
番号

貼付欄(按分する場合は、按分率・政務活動費支出額等を記載する)

67

67

No. _____

領 収 証

小林 昌子 様

令和 5 年 12 月 27 日

★ ¥ 5,100 -

但 アリバイ給子

上記正に領収いたしました

内 訳

税抜金額

消費税額等 (%)

コクヨ ヴァケ-1036

$$5,100 \times 0.5 = 2,550$$

68

68

No. _____

領 収 証

小林 昌子 様

令和 5 年 12 月 27 日

★ 5,100 -

但 アリバイ料 と (2)

上記正に領収いたしました

内 訳

税抜金額

消費税額等 (%)

コクヨ ヴァケ-1036

$$5,100 \times 0.5 = 2,550$$

※ 1ページに複数枚貼付可。ただし、重ならないように貼り付けること。

政務活動費 領収書貼付用紙

議員名 小林 昌子

| | |
|-----------|---------------------------------|
| 領収書 番号 | 貼付欄(按分する場合は、按分率・政務活動費支出額等を記載する) |
| 69 70 | |

No 152241

69 和泉市

納入通知書兼領収書

一般会計-21-05-01-05

594-1155
大阪府和泉市緑ヶ丘2丁目13-10

小林 昌子 様

| 年度 | 所 属 | 調定番号 |
|----|-------|-------------|
| 5 | 総務管財室 | 033504-0001 |

会 計 一般会計
21 款 諸収入
05 項 雑入
01 目 雑入
05 節 実費徴収金
016 細節 公文書複写作成実費徴収金

摘 要
公文書複写作成料 情報公開第77、18、43号
情報公開第77、18、43号 130円

金 額 130 円

納期限 令和 6年 1月31日

上記の金額を納付してください。

和泉市長



領収日付印



上記の金額を領収しました。

(納入者保管)



130 x 1.0 = 130

No 152246

70 和泉市

納入通知書兼領収書

一般会計-21-05-01-05

594-1155
大阪府和泉市緑ヶ丘2丁目13-10

小林 昌子 様

| 年度 | 所 属 | 調定番号 |
|----|-------|-------------|
| 5 | 総務管財室 | 033899-0001 |

会 計 一般会計
21 款 諸収入
05 項 雑入
01 目 雑入
05 節 実費徴収金
016 細節 公文書複写作成実費徴収金

摘 要
公文書複写作成料 情報公開第48号
情報公開第48号 20円

金 額 20 円

納期限 令和 6年 1月31日

上記の金額を納付してください。

和泉市長



領収日付印



上記の金額を領収しました。

(納入者保管)



20 x 1.0 = 20

政務活動費 領収書貼付用紙

議員名 小林 昌子

| | |
|-----------|---------------------------------|
| 領収書 番号 | 貼付欄(按分する場合は、按分率・政務活動費支出額等を記載する) |
| 71 72 | |

| | | |
|-----------------------------------|---|----------------|
| 低圧電力 | (参考) 託送料金相当額(再掲) うち賠償負担金相当額 及び廃炉円滑化負担金相当額 | 405円 10円80銭 |
| ※託送料金相当額は、低圧託送料金平均単価を基に算定した参考値です。 | | |

6年 1月分 ご請求に関するお知らせ

| | | | |
|-------|-------|--------|-------|
| 初回振替日 | 2月 7日 | 再振替予定日 | 2月19日 |
|-------|-------|--------|-------|

1月分料金の振替日は2月7日となります。
なお、振替日に引落しができなかった場合は、
2月19日に、再度引落しをさせていただきます。

電気料金領収済のお知らせ

下記電気料金をご指定の口座から振替させていただきました。


| | |
|-------------|---------------|
| ご契約種別 | 低圧電力 |
| 年 月 分 | 5年12月分 |
| 領 収 金 額 | 3,804円 ※※※※※ |
| 消費税等相当額(再掲) | 345円 |
| ご使用期間 | 11月27日~12月24日 |
| ご使用量 | 51kWh |
| 振 替 日 | 1月10日 |

| | |
|------|------|
| 口座名義 | |
| 店 舗 | 口座番号 |

印紙税申告納付につき北税務署承認済

◎口座振替による領収の場合、お客さま情報保護の観点から、ご口座情報につきましては、お客さまからのご希望がある場合のみ記載しております。なお、その場合でも、口座番号の一部を非表示とさせていただきます。ご理解のほどよろしくお願いいたします。
<ご使用場所> [REDACTED]

| 単 価 名 称 | 月 分 | 低圧電力 | |
|------------|-----|---------|-------|
| | | 1kWhにつき | ----- |
| 燃 料 費 調 整 | 当月分 | -1円26銭 | ----- |
| | 翌月分 | -1円26銭 | ----- |
| 再工ネ発電促進賦課金 | 当月分 | 1円40銭 | ----- |



(注意)本書により集金することはできません。

NTTファイナンス株式会社 電話料金等料金領収証 (西日本ご利用分)

お客様電話番号等 (BILLING NUMBER) [REDACTED]

ご請求先氏名(CUSTOMER NAME) 小林 昌子 様

下記、ご利用料金を口座振替により領収いたしました。
The following amount was transferred from your account. (2024年 3月 1日発行)

| | |
|--------------------------|-----------------|
| 2023年12月ご請求分 | (2024年 1月15日振替) |
| 領収金額 (AMOUNT RECEIVED) | 3,442 円 |
| 金融機関名 (BANK/POST OFFICE) | [REDACTED] |
| 口座番号 (ACCOUNT) | [REDACTED] |

印紙税申告納付につき北税務署承認済

NTTファイナンス株式会社
〒108-0075
東京都港区港南1-2-70

細については、「ご請求内訳」をご覧ください。

おります。
ともっと割、Web光ももっとも割、どんと割、延伸をご希望されない場合はNTT西日本へご連絡があります。割引適用期間の満了月とその翌月の解 <http://flets-w.com/wari> ファイナンスへ請求事務を委託しています。

M300B1391002 25422 25422 00 J

| | |
|----------------------------|----------------------------|
| $3,804 \times 0.5 = 1,902$ | $3,442 \times 0.5 = 1,721$ |
|----------------------------|----------------------------|

※ 1ページに複数枚貼付可。ただし、重ならないように貼り付けること。

政務活動費 領収書貼付用紙

議員名 小林 昌子

領収書番号 貼付欄(按分する場合は、按分率・政務活動費支出額等を記載する)

73

登録番号: T9170001004306

TEL: 06-6644-3900

Email: sej392395@jnets.co.jp

お支払いに関するお問い合わせは担当販売までお願い申し上げます。

請求書番号

対象期間 2023/12/11 ~ 2024/01/10

アスクルご請求書

026090 001 C2 122109 00002/00002

39747974

U A

00162714

C15-U1

月日 / 伝票番号 / 取引区分

お申込番号 / 商品名

数量

単価(円)

金額(円)

備考

税率/グリーン

12/26 [redacted] 小林昌子様分

10

2,772

27,720

お届け先変更

10.0*

125-1874 リサイクルコピーペーパー-R70 A3 1箱 (500枚入×3冊)

アスクル オリジナル

*小

計*

27,720

小林洋一様ご発注分

お買い上げいただきましてありがとうございます。
記載の通り、ご請求申し上げます。

お支払方法 郵便/コンビニ支払

お支払日 2024年 01月 25日

当月ご請求額 27,720円

お支払いには、別紙の払込取扱票をご利用ください。

うち消費税等 (2,520円)

税率別明細

| 税区分(税率) | お買い上げ金額 | 返品金額 | 値引金額 | 小計 | うち消費税等 |
|-----------|---------|------|------|--------|--------|
| 課税(10.0%) | 27,720 | 0 | 0 | 27,720 | 2,520 |
| 合計 | 27,720 | 0 | 0 | 27,720 | 2,520 |

グリーン商品お買い上げ実績

| | 全 体 | グリーン商品 |
|---------|--------|--------|
| 購入額(税込) | 27,720 | 27,720 |

$$27.720 \times 0.75 = 20.790$$

※ 1ページに複数枚貼付可、ただし、重ならないように貼り付けること。

政務活動費 領収書貼付用紙

議員名 小林 昌子

領収書
番号

貼付欄(按分する場合は、按分率・政務活動費支出額等を記載する)

74

領収書

74

印刷 - ウィンドウを閉じる

小林昌子様

¥2,000-

第130回近畿市民派議員交流・学習会参加費として

高石市議会議員 山敷 恵

2024年1月25日

流・学習会のご案内(再)

$$2,000 \times 1.0 = 2,000$$

お名前(所属)

小林昌子(和泉市)

午前 午後1 午後2 昼食 総務会

| | | | | |
|--------------------------|--------------------------|--------------------------|--------------------------|--------------------------|
| <input type="checkbox"/> | <input type="checkbox"/> | <input type="checkbox"/> | <input type="checkbox"/> | <input type="checkbox"/> |
| <input type="checkbox"/> | <input type="checkbox"/> | <input type="checkbox"/> | <input type="checkbox"/> | <input type="checkbox"/> |
| <input type="checkbox"/> | <input type="checkbox"/> | <input type="checkbox"/> | <input type="checkbox"/> | <input type="checkbox"/> |
| <input type="checkbox"/> | <input type="checkbox"/> | <input type="checkbox"/> | <input type="checkbox"/> | <input type="checkbox"/> |
| <input type="checkbox"/> | <input type="checkbox"/> | <input type="checkbox"/> | <input type="checkbox"/> | <input type="checkbox"/> |

【第130回 近畿市民派交流・学習会 開催要項】

※日時: 2024年1月25日(木) 10:00~15:45 (受付開始13:30)

※場所: 高石市民文化会館「アブラたかいし」4階会議室 (高石市緑園1丁目9-1 南海本線高石駅東側すぐ) アブラたかいし (apple-hell.jp)

※高石駅は普通電車しか停車しませんのでご注意ください。

※4階会議室は、3階からの階段利用となります。詳細は上記リンクよりフロアマップにてご確認ください。エレベーター

From [Redacted]

To [Redacted]

受信日時 2024/01/07 日曜日 16:08

【Redacted】第130回近畿市民派議員交流・学習会のご案内（再）

近畿市民派議員の活動がより一層活発になるよう、市民派議員11名には高石市山
で所教委に行かなければならないと、10時きっかりに集まり始めて頂きます。出来るだ
け時間内に間に合うようにお越しください。その後は自由参加となります。皆様のお
申し込みをお待ちしております。以下、訂正・加筆したものを掲載します。

$2,000 \times 1.0 = 2,000$

第130回近畿市民派議員交流・学習会を、1月25日(木)に下記の内容にて開催いたしま
す。皆様のお申し込みをお待ちしております。なお、昼食・懇親会についても併せて
ご回答いただきますように宜しくお願い申し上げます。

| お名前（所属） | 午前 | 午後1 | 午後2 | 昼食 | 懇親会 |
|------------|-----------------------|-----------------------|-----------------------|-----------------------|-----------------------|
| [Redacted] | <input type="radio"/> | <input type="radio"/> | <input type="radio"/> | <input type="radio"/> | <input type="radio"/> |
| 小林高子(和泉市) | <input type="radio"/> | <input type="radio"/> | <input type="radio"/> | <input type="radio"/> | <input type="radio"/> |
| [Redacted] | <input type="radio"/> | <input type="radio"/> | <input type="radio"/> | <input type="radio"/> | <input type="radio"/> |
| [Redacted] | <input type="radio"/> | <input type="radio"/> | <input type="radio"/> | <input type="radio"/> | <input type="radio"/> |
| [Redacted] | <input type="radio"/> | <input type="radio"/> | <input type="radio"/> | <input type="radio"/> | <input type="radio"/> |

【第130回 近畿市民派交流・学習会 開催要項】

- ◆ 日時：2024年1月25日（木）10：00～15：45（受付開始は9：30）
- ◆ 場所：高石市民文化会館「アップたかいし」4階会議室（高石市綾塚1丁目9-1、南
海本線高石駅東側すぐ） [アップたかいし \(apple-hall.jp\)](#)、[アップたかいし](#)
[アップたかいし](#) ※高石駅は普通電車しか停車しません
のでご注意ください！

※4階会議室は、3階からの階段利用と
なります。詳細は上記リンクよりフロア
マップにてご確認ください。エレベーター
利用希望の際は3階事務所にお申し出頂
くと、バックヤードのエレベーターを業
内してくれます。

◆ 参加費：府県議・政令市議3千円、
一般市議2千円、町村議千円、非議員市
民無料

年明けから心痛む災害・事故が続いております。何が出来るか考えつつ丁寧に日常を送ることをまずは大切にしています。今年も宜しくお願い申し上げます。

さて、今月25日に予定しております学習会を再度ご案内いたします。

高石市教育長の演題および時間が少し変更になりました。教育長が11時には会場を出て府教委に行かなければならない為、10時きっかりに話を始めて頂きます。出来るだけ時間に間に合うようにお越してください。その他は前回ご案内の通りです。皆様のお申し込みをお待ちしております。以下、訂正・加筆したものを再掲します。

第130回近畿市民派議員交流・学習会を、1月25日(木)に下記の内容にて開催いたします。皆様のお申し込みをお待ちしております。なお、昼食・懇親会についても併せてご回答いただきますように宜しくお願い申し上げます。

| お名前(所属) | 午前 | 午後1 | 午後2 | 昼食 | 懇親会 |
|------------|----|-----|-----|----|-----|
| [Redacted] | ○ | ○ | ○ | ○ | ○ |
| 小林昌子(和泉市) | ○ | ○ | ○ | ○ | ○ |
| [Redacted] | ○ | ○ | ○ | ○ | ○ |
| [Redacted] | ○ | ○ | ○ | ○ | ○ |
| [Redacted] | ○ | ○ | ○ | ○ | ○ |

【第130回 近畿市民派交流・学習会 開催要項】

- ◆ 日時：2024年1月25日(木) 10:00~15:45 (受付開始は9:30)
 - ◆ 場所：高石市民文化会館「アプラたかいし」4階会議室 (高石市綾園1丁目9-1 南海本線高石駅東側すぐ) [アプラたかいし \(appla-hall.jp\)](http://appla-hall.jp)
- ※高石駅は普通電車しか停車しませんのでご注意ください！

※4階会議室は、3階からの階段利用となります。詳細は上記リンクよりフロアマップにてご確認下さい。エレベーター利用希望の際は3階事務所にお申し出頂くと、バックヤードのエレベーターを案内してくれます。

◆ 参加費：府県議・政令市議 3千円、一般市議 2千円、町村議千円、非議員市民無料

◆ プログラム

10:00～10:45 第一部 教育DX 「教育データ利活用の最新動向」

講師：山本圭作さん（高石市教育長・総務省有識者会議構成員）

10:45～11:00 質疑応答

11:00～11:45 情報および意見交換（この部分は再度調整します）

11:45～12:45 昼休憩 ※お弁当調整中

12:30～13:00 アピールタイム

13:00～14:15 第二部 自治体DX デジタル化（マイナンバー連携など）は自治体に何をもたらすか

講師：本多滝夫さん（龍谷大学法学部教授。専門は地方自治、行政法。著書に『デジタル化と地方自治』『自治体DXでどうなる地方自治の「近未来」』（ともに共著）など。）

14:15～14:45 質疑応答・意見交換

14:50～16:05 第三部 タイトル：“いのち”の選別について考える——旧優生保護法問題と出生前検査から

講師：利光恵子さん（グループ生殖医療と差別／優生保護法問題の全面解決をめざす全国連絡会共同代表／立命館大学生存学研究所客員研究員）


日本では、「不良な子孫の出生防止」を目的に掲げた旧優生保護法のもとで、障害を理由とする不妊手術や妊娠中絶が合法とされ推進されました。このことと現在急速に進行する出生前検査の開発・普及について併せて考え、「何が妊婦やカップルを新型出生前検査（NIPT）出生前検査に向かわせているのか？」「“不安だから”とすれば、どうすればその不安を解消することができるのか？」について、ともに考えたいと思います（講師より）。

16:05～16:35 質疑応答

（16:35～16:45 次回開催地について）

◆懇親会：17:30頃から（調整中）

♪～♪～♪～♪～♪～♪～♪～♪～♪～♪～♪～♪



政務活動費 領収書貼付用紙

議員名 小林 昌子

領収書
番号

貼付欄(按分する場合は、按分率・政務活動費支出額等を記載する)

75

領収書 ⑦5

小林 昌子 様

[販売]
94円普通切手
94円 23枚 ¥2,162

小計 ¥2,162

課税計(10%) ¥0
(内消費税等(10%) ¥0
非課税計 ¥2,162

△計 ¥2,162
□計
お預り金額 ¥10,170
おつり ¥8,008



〒100-8792 日本郵便株式会社
東京都千代田区大手町2-3-1
登録番号 T1010001112577
取扱日時: 2024年 1月27日 12:19
発行No. 240127J6069 端N71箱03
連絡先: 和泉郵便局
TEL: 0570-041-518

$2,162 \times 0.75 = 1,621$

76

領 収 証

No. ⑦6

小林 昌子 様

令和6年1月29日

★ ¥5,100.-

但 アルバイト給与

上記正に領収いたしました

内 訳

税抜金額

消費税額等(%)

$5,100 \times 0.5 = 2,550$

※ 1ページに複数枚貼付可。ただし、重ならないように貼り付けること。

政務活動費 領収書貼付用紙

議員名 小林 昌子

領収書
番号

貼付欄(按分する場合は、按分率・政務活動費支出額等を記載する)

77

領 収 証

No. _____

小林昌子 様

2024 年 1 月 29 日

★ 5,100

アルバイト給与

上記正に領収いたしました

内 訳

税抜金額

消費税額等(%)

コトヨ ウケー 1036

$5,100 \times 0.5 = 2,550$

78

領 収 書

78 郵便局

| | | | | | | | |
|--|-----|-------------|--------------|----------|---|-------------|-------------|
| (住所氏名) | | 小林 昌子 様 | | 領収内訳 | | 収入印紙 貼付欄 | |
| 領 収 金 額 | 億 | 千 | 百 | 十 | 円 | | 現金 11,840 円 |
| | | | | | | | キャッシュ |
| | | | | | | | 証紙 |
| | | | | | | 切手 | |
| | | | | | | 小切手 | |
| | 内 訳 | 8% | (内消費税) | | | 種類 | |
| | | 10% | (内消費税 1,076) | | | 1 通の料金 | |
| | | 非課税 | | | | 通数 | |
| (販売等内訳) | | 切手 | | 料金受取人払料金 | | 割引額 | |
| | | 葉書(年賀・年賀以外) | | 着払運賃 | | 通 | |
| | | 収入印紙 | | 通関料 | | 領収日付印 | |
| | | 販売品 | | カタログ販売 | | 取扱局 | |
| | | 別納料金 | | 未払/不足料金 | | 郵便局 | |
| | | 料金計器予納金 | | | | 担当者印 | |
| 上記のとおり、領収いたしました。2024年1月/日 | | | | | | | |
| 日本郵便株式会社 〒100-8792 東京都千代田区大手町二丁目3番1号 登録番号：T1010001112577 | | | | 備考 | | 6.1.31 | |
| お問い合わせ電話番号 | | | | | | | |

ユ07001 (2023・SCP)

金額を訂正したものは無効です

A 026490 - 20

$11,840 \times 0.75 = 8,880$

※ 1ページに複数枚貼付可。ただし、重ならないように貼り付けること。

政務活動費 領収書貼付用紙

議員名 小林 昌子

| | |
|-----------|---------------------------------|
| 領収書 番号 | 貼付欄(按分する場合は、按分率・政務活動費支出額等を記載する) |
| 79 80 | |

№ 152288

(79) 和泉市

納入通知書兼領収書

一般会計-21-05-01-05

| | | |
|--|--------------|-------------|
| 594-1155 大阪府和泉市緑ヶ丘2丁目13-10 小林 昌子 様 | | |
| 年度 | 所 属 | 調定番号 |
| 5 | 総務管財室 | 037535-0001 |
| 会 計 | 一般会計 | |
| 21 款 | 諸収入 | |
| 05 項 | 雑入 | |
| 01 目 | 雑入 | |
| 05 節 | 実費徴収金 | |
| 016 細節 | 公文書複写作成実費徴収金 | |
| 摘 要 公文書複写作成料 情報公開第55号 情報公開第55号 20円 | | |
| 金 額 | | 20 円 |
| 納期限 令和 年 月 日 | | |
| 上記の金額を納付してください。 | | |
| 和泉市長 | (納入者保管) | 領収日付印 |
| 上記の金額を領収しました。 | | |



$20 \times 1.0 = 20$

№ 152286

(80) 和泉市

納入通知書兼領収書

一般会計-21-05-01-05

| | | |
|---|--------------|-------------|
| 594-1155 大阪府和泉市緑ヶ丘2丁目13-10 小林 昌子 様 | | |
| 年度 | 所 属 | 調定番号 |
| 5 | 総務管財室 | 037439-0001 |
| 会 計 | 一般会計 | |
| 21 款 | 諸収入 | |
| 05 項 | 雑入 | |
| 01 目 | 雑入 | |
| 05 節 | 実費徴収金 | |
| 016 細節 | 公文書複写作成実費徴収金 | |
| 摘 要 公文書複写作成料 情報公開第55号 情報公開第55号 1,170円 | | |
| 金 額 | | 1,170 円 |
| 納期限 令和 年 月 日 | | |
| 上記の金額を納付してください。 | | |
| 和泉市長 | (納入者保管) | 領収日付印 |
| 上記の金額を領収しました。 | | |



$1,170 \times 1.0 = 1,170$

※ 1ページに複数枚貼付可。ただし、重ならないように貼り付けること。

政務活動費 領収書貼付用紙

議員名 小林 昌子

領収書
番号

貼付欄(按分する場合は、按分率・政務活動費支出額等を記載する)

81

№ 152242

810
和泉市

納入通知書兼領収書

一般会計-21-05-01-05

594-1155
大阪府和泉市緑ヶ丘2丁目13-10

小林 昌子 様

| 年度 | 所 属 | 調定番号 |
|----|-------|-------------|
| 5 | 総務管財室 | 038894-0001 |

会 計 一般会計
21 款 諸収入
05 項 雑入
01 目 雑入
05 節 実費徴収金
016 細節 公文書複写作成実費徴収金

摘 要
公文書複写作成料 情報公開第57・58号
情報公開第57号 50円、58号 420円

金 額 470 円

納期限 令和 6年 3月15日

上記の金額を納付してください。

和泉市長



領収日付印



上記の金額を領収しました。

(納入者保管)



470 × 1.0 = 470

※ 1ページに複数枚貼付可。ただし、重ならないように貼り付けること。

政務活動費 領収書貼付用紙

議員名 小林 昌子

領収書
番号

貼付欄(按分する場合は、按分率・政務活動費支出額等を記載する)

82

82

0

No. _____

領 収 証

小林 昌子 様

令和6年2月28日

★ 5,100 -

但 アルバイト料

上記正に領収いたしました

内 訳

税抜金額

消費税額等(%)

コフヨ ヲケ-1036

$5,100 \times 0.5 = 2,550$

83

83

0

No. _____

領 収 証

小林 昌子 様

令和6年2月28日

★ 5,100 -

但 アルバイト料

上記正に領収いたしました

内 訳

税抜金額

消費税額等(%)

コフヨ ヲケ-1036

$5,100 \times 0.5 = 2,550$

※ 1ページに複数枚貼付可。ただし、重ならないように貼り付けること。

政務活動費 領収書貼付用紙

議員名 小林 昌子

領収書
番号

貼付欄(按分する場合は、按分率・政務活動費支出額等を記載する)

~~84~~
85

84

No 152306

85

和泉市

納入通知書兼領収書

一般会計-21-05-01-05

594-1155

大阪府和泉市緑ヶ丘2丁目13-10

小林 昌子 様

| 年度 | 所 属 | 調定番号 |
|----|-------|-------------|
| 5 | 総務管財室 | 041905-0001 |

会 計 一般会計
21 款 諸収入
05 項 雑入
01 目 雑入
05 節 実費徴収金
016 細節 公文書複写作成実費徴収金

摘 要
公文書複写作成料 情報公開第62号
情報公開第62号 390円

金 額 390 円


納期限 令和 6年 4月30日

上記の金額を納付してください。

和泉市長



領収日付印



上記の金額を領収しました。

(納入者保管)



390 × 1.0 = 390

No 152307

和泉市

納入通知書兼領収書

一般会計-21-05-01-05

594-1155

大阪府和泉市緑ヶ丘2丁目13-10

小林 昌子 様

| 年度 | 所 属 | 調定番号 |
|----|-------|-------------|
| 5 | 総務管財室 | 041934-0001 |

会 計 一般会計
21 款 諸収入
05 項 雑入
01 目 雑入
05 節 実費徴収金
016 細節 公文書複写作成実費徴収金

摘 要
公文書複写作成料 情報公開第64号
情報公開第64号 370円

金 額 370 円

納期限 令和 6年 4月30日

上記の金額を納付してください。

和泉市長



領収日付印



上記の金額を領収しました。

(納入者保管)



370 × 1.0 = 370

政務活動費 領収書貼付用紙

議員名 小林 昌子

領収書
番号

貼付欄(按分する場合は、按分率・政務活動費支出額等を記載する)

86

お買い上げいただきましてありがとうございます。
記載の通り、ご請求申し上げます。

お支払方法 郵便/コンビニ支払

登録番号: T9170001004306

TEL: 06-6644-3900

Email: sej392395@j-nets.co.jp

お支払いに関するお問い合わせは担当販売店までお願い申し上げます。

請求書番号

対象期間

2024/02/11 ~ 2024/03/10

当月ご請求額

27,720 円

うち消費税等 (2,520円)

払込受領書
(コンビニエンスストア等お支払用)

お支払い金額 ¥27,720
うち消費税等 (2,520)

受取人 SMBCファイナンスサービス株式会社
アスクル担当販売店
日本ネットサービス株式会社

お支払いには、別紙の払込取扱票をご利用ください。

収入印紙貼付欄
24,316
お支払いはできません。(お客様宛)

税率別明細

| 税区分(税率) | お買い上げ金額 | 返品金額 | 値引金額 | 小 計 | うち消費税等 |
|-----------|---------|------|------|--------|--------|
| 課税(10.0%) | 27,720 | 0 | 0 | 27,720 | 2,520 |
| 合 計 | 27,720 | 0 | 0 | 27,720 | 2,520 |

グリーン商品お買い上げ実績

| | 全 体 | グリーン商品 |
|---------|--------|--------|
| 購入額(税込) | 27,720 | 27,720 |

$$27,720 \times 0.75 = 20,790$$

※ 1ページに複数枚貼付可。ただし、重ならないように貼り付けること。

※ パーシに複製枚数付可、ただし、垂ならないように貼り付けること。

2019.12.07 = 2019.12.07

| | |
|----------------------------------|---|
| ASKUL | |
| ASKULご請求書 | |
| 2024年03月10日締切分 | |
| 1155 和泉市 2-13-10 | お問い合わせ番号 |
| 昌子 様 | ASKUL担当販売店 026090 001 |
| 122749 00002/00002 39747974 U AB | 日本ネットサービス株式会社 |
| 00161920 C15-U1 | 大阪府大阪市浪速区 難波中2-5-21 NTTネットワークセンタービル1F |

98

政務活動費 領収書貼付用紙

議員名 小林 昌子

領収書
番号

貼付欄(按分する場合は、按分率・政務活動費支出額等を記載する)

87

87

| | | |
|------|---|----------------|
| 低圧電力 | (参考) 託送料金相当額(再掲) うち賠償負担金相当額 及び廃炉円滑化負担金相当額 | 387円 10円32銭 |
|------|---|----------------|

※託送料金相当額は、低圧託送料金平均単価を基に算定した参考値です。

6年 2月分 ご請求に関するお知らせ

初回振替日 3月 8日 再振替予定日 3月19日

2月分料金の振替日は3月8日となります。
なお、振替日に引落しができなかった場合は、
3月19日に、再度引落しをさせていただきます。

電気料金領収済のお知らせ

下記電気料金をご指定の口座から振替させていただきました。

| | | |
|-------------|---------------|-------|
| ご契約種別 | 低圧電力 | |
| 年 月 分 | 6年 1月分 | |
| 領 収 金 額 | 3,726円 | ***** |
| 消費税等相当額(再掲) | 338円 | |
| ご使用期間 | 12月25日~ 1月25日 | |
| ご使用量 | 45kWh | |
| 振 替 日 | 2月 7日 | |

口座名義
店 舗 口座番号

印紙税申告納
付につき北
税務署承認済

◎口座振替による領収の場合、お客さま情報保護の観点から、ご口座情報につきましては、
お客さまからのご希望がある場合にのみ記載しております。なお、その場合でも、口座番号
の一部を非表示とさせていただいております。ご理解のほどよろしくお願いいたします。
<ご使用場所> [REDACTED]

| 単 価 名 称 | 月 分 | 低圧電力 | |
|------------|-----|---------|-------|
| | | 1kWhにつき | ----- |
| 燃 料 費 調 整 | 当月分 | -1円26銭 | ----- |
| | 翌月分 | -1円26銭 | ----- |
| 再エネ発電促進賦課金 | 当月分 | 1円40銭 | ----- |

関西電力

$$3,726 \times 0.5 = 1,863$$

政務活動費 領収書貼付用紙

議員名 小林 昌子

領収書
番号

貼付欄(按分する場合は、按分率・政務活動費支出額等を記載する)

88

領 収 証

No. _____ (88)

小林昌子様

令和6年 2月 25日

★ ¥5,100.-

但 アルバイト料として

上記正に領収いたしました

内 訳

税抜金額

消費税額等(%)



コクヨ カラー 1036

$5,100 \times 0.5 = 2,550$

89

領 収 証

No. _____ (89)

小林昌子様

令和6年 2月 25日

★ ¥5,100.-


但 アルバイト給与

上記正に領収いたしました

内 訳

税抜金額

消費税額等(%)



コクヨ カラー 1036

$5,100 \times 0.5 = 2,550$

※ 1ページに複数枚貼付可。ただし、重ならないように貼り付けること。

昌子の広場 第246報 小林昌子議会報告

- ・原発再稼働容認か、ごみ処理場の更新問題 P1
- ・オンブズ和泉活動報告 P2-3
- ・人口減少について P4

和泉市無所属市民派議員 小林昌子

和泉市緑ヶ丘2-13-10
 自宅Tel(Fax) 0725-54-2626
 事務所Tel 0725-53-4451
 Email masakokob@yahoo.co.jp
 http://masako-hiroba.info/
 ブログ
 http://blog.livedoor.jp/masako_hiroba/



原発再稼働容認か、ごみ処理場更新問題 オンブズ和泉活動報告 人口減少について

世論原発再稼働容認に転換か？



朝日デジタルより

朝日新聞の調査によると上図のように従来は賛成が30%、反対は60%で推移していましたが、今回世論調査で初めて再稼働賛成が反対を上回りました。これは今回のロシアのウクライナ侵襲等による燃料費の高騰で電気代が大幅に上がったため、原発の稼働で燃料費が抑えられるのではとの期待で、背に腹は代えられない対応だと思います。下図のように多くの電力会社が値上げ申請に踏み切る一方で、関西電力や九州電力は値上げ申請をしていません。この原因は両社の原子力発電の比率が高いことです。これが原発再稼働の賛成比率が高まっている背景にあります。

大手のうちの7社が料金値上げを表明 大手電力各社の規制料金の値上げ申請状況

| 会社名 | 規制料金の値上げ率 (%) | 規制料金の値上げ額 (円) | 2023年10月の規制料金の値 (円) | 値上げ率 (%) |
|---------------|---------------|---------------|---------------------|----------|
| 北海道電力 | 23.0% | 8,662 | 11,700 | 32.0% |
| 東京電力エナジーパートナー | 28.5% | 9,126 | 11,737 | 28.5% |
| 北陸電力 | 42.1% | 6,402 | 9,098 | 42.1% |
| 沖縄電力 | 39.3% | 8,847 | 12,320 | 39.3% |
| 東北電力 | 31.7% | 8,565 | 11,282 | 31.7% |
| 中国電力 | 29.9% | 8,029 | 10,428 | 29.9% |
| 四国電力 | 27.9% | 7,915 | 10,120 | 27.9% |

東洋経済新聞より

ごみ処理場(クリーンセンター)の更新問題




和泉市、泉大津市、高石市から発生するごみを処理しているのが上図の泉北クリーンセンターです。このクリーンセンターが10年後に更新時期を迎えます。今回問題となったのが更新場所の問題で、現地で建て替えるか、新たな土地に建て替えるか現時点で何も決まっていません。ところが今議会用地を選定するための判断材料を提供する委託料(13,300千円)の予算が提案されました。現地で更新するのか新たな土地で更新するのかも決まっていない中で、この委託料の検討は臨海部に建替える前提となっており、「南海・東南海大地震」への対応や和泉市民にとっては現時点から輸入が速くなる等の問題があり、この委託料の予算は否決されました。この更新問題は現地で建て替えるも含めゼロベースで検討すべきと考えます。

人口減少時代へ突入

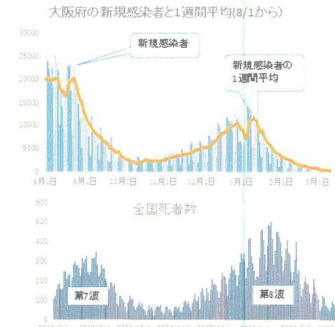
人口減少時代へ突入している中で、大阪府の自治体でどのようになっているかを示したのが下表です。和泉市は-0.73%の人口減少となっています。

| 自治体 | 増加率 (%) | 2022年 (人) | 2020年 (人) | 財政力指数 |
|-------|---------|-----------|-----------|-------|
| 吹田市 | 1.43% | 391,069 | 385,567 | 0.99 |
| 堺市 | 0.46% | 289,030 | 287,730 | 0.97 |
| 箕面市 | 0.33% | 137,315 | 136,868 | 0.95 |
| 大塚市 | 0.16% | 2,756,807 | 2,752,412 | 0.94 |
| 北摂市 | -0.26% | 104,717 | 104,993 | 0.89 |
| 文野市 | -0.29% | 74,309 | 75,033 | 0.71 |
| 鴻巣市 | -0.35% | 87,143 | 87,456 | 0.69 |
| 豊中市 | -0.44% | 399,790 | 401,558 | 0.61 |
| 東淀川市 | -0.70% | 350,222 | 352,898 | 0.61 |
| 水原山手市 | -0.70% | 58,023 | 58,438 | 0.70 |
| 和泉市 | -0.73% | 183,148 | 184,495 | 0.75 |
| 枚方市 | -0.74% | 394,320 | 397,289 | 0.80 |
| 南宮市 | -0.91% | 95,126 | 95,635 | 0.83 |
| 守口市 | -1.07% | 141,583 | 143,096 | 0.73 |
| 羽曳野市 | -1.08% | 107,557 | 108,736 | 0.87 |
| 八尾市 | -1.15% | 261,584 | 264,642 | 0.74 |
| 堺市 | -1.16% | 818,559 | 826,161 | 0.81 |
| 東大阪府 | -1.20% | 487,989 | 493,040 | 0.77 |
| 泉佐野市 | -1.21% | 98,016 | 100,131 | 0.85 |
| 堺市 | -1.21% | 226,952 | 229,733 | 0.66 |
| 富田町 | -1.23% | 54,493 | 55,177 | 0.62 |
| 堺市 | -1.24% | 62,893 | 63,688 | 0.62 |
| 泉大津市 | -1.39% | 73,375 | 74,412 | 0.74 |
| 富田町 | -1.58% | 106,973 | 108,999 | 0.66 |
| 和泉市 | -1.58% | 67,584 | 68,775 | 0.62 |
| 和泉市 | -1.62% | 115,728 | 117,541 | 0.60 |
| 泉北町 | -1.77% | 187,283 | 190,958 | 0.62 |
| 大塚市 | -1.78% | 117,237 | 119,267 | 0.76 |
| 門真市 | -2.12% | 117,221 | 119,764 | 0.70 |
| 泉南町 | -2.30% | 98,717 | 101,102 | 0.73 |
| 貝塚市 | -2.42% | 82,399 | 84,443 | 0.68 |
| 河内長野市 | -2.71% | 98,932 | 101,692 | 0.63 |
| 泉南町 | -3.09% | 49,667 | 51,254 | 0.54 |

人口増加は4市で全て北摂です。泉南地域の人口減少が大きいのが気になります。全国増加率最大は 茨城県つくば市の 4.48% 減少率最大は 北海道夕張市の -10.2% 夕張市は極めて厳しい財政にあるなかで、人口減少も全国最大と厳しい状況が続きます。財政と人口増減率の関係を示したのが右上図です。財政が良いと人口が増加するの、人口が増えるから財政が良くなるのかわかりませんが、いずれにしても財政と人口増減は明らか関係があります。



コロナ第5類見直しを控えて



第5類見直しを控えて、感染者数・死者数とも着実に減少しており、何とか収束につながる事を祈っています。

昌子の日記&予定

- 3/3~3/9 予算委員会 3/4 万葉講座
- 3/10 水道説明会 3/13 議会運営委員会傍聴
- 3/14 石尾中学校卒業式 3/16 緑ヶ丘小学校卒業式、ソロプチミスト大阪-南塚定例会、子ども食堂
- 3/20 一般質問 3/24 本会議
- 3/27 和泉中央駅会報配布 3/28 北信太駅会報配布
- 3/30 緑ヶ丘女性消防クラブ定例会
- 3/29 和泉府中駅会報配布

《事務所行事》いずれも小林昌子事務所まで連絡先 自宅 TEL 0725-54-2626 事務所 TEL 0725-53-4451 (事務所 緑ヶ丘1-3-15) パソコン講座(コロナ収束迄休講中です) ・第2、第4週の火曜10時~12時、同じく 木曜14時~16時 市政相談会(事前に二連絡下さい) ・第2、4水曜日 20:00~21:30

昌子の広場第246報

| | テーマ | 内容 | 現状及び結果 |
|------------------------|--|--|---|
| 住民訴訟 | 1 互助会問題 | ヤミ退職金の支給のために違法に支出した互助会への補助金の返還及び返還給付金制度廃止に伴う貸立金を職員で山分けしたことが違法として訴えた訴訟 | ヤミ退職金の違法性認定 返還給付金制度廃止に伴う返還金(元)は相殺(形式的)は敗訴、実質勝訴 |
| | 2 市長給与返還訴訟 | 元市長が逮捕・拘留期間中の給与を全額受領したのが違法として返還を求めた訴訟 | 市長の給与は市長の職に付支給されるとして1審、2審とも敗訴 |
| | 3 議員への市民の訴情情報提供訴訟 | 議員が報酬に参列するための市民の訴情情報を提供すること、本来の議員活動と向う関係のない行為への不当な支出で個人情報保護条例も抵触する | 訴情提供が選挙の爲であること否定できないが、報酬に参列して市民の要望を聞くことも議員の職務として棄却(敗訴) |
| | 4 弥生博物館用地の先行取得訴訟 | 大阪府の依頼で土地開発公社が先行取得した土地を、大阪府が約束通り買上げないため、土地の値下がりや金利等で和泉市に多大の損失が発生しており、早期に大阪府に買上を求めた訴訟 | 大阪府との買上げ約束の事実を認定したが、相互の取り決めた書面の法的効果を否定し敗訴 横山高校跡地等と等価交換 |
| | 5 監査委員の業務懈怠訴訟 | 住民監査請求の監査結果に他の自治体の監査結果をコピーしたのが監査委員の責任と義務を放棄したものを | コピーの事実を認定。監査の業務は行っているとして棄却、市のOBが監査役から排除 |
| | 6 大阪府の市町村振興補助金差止 | 当該補助金は、弥生博物館用地問題でその金利分を和泉市に補助するもので、補助金の目的に反して違法 | 和泉市が申請を取り下げたので、本訴訟を取り下げ 実質勝訴 |
| | 7 大阪府議会議員の費用弁償訴訟 | 府議会議員が法で認められていない会議の出席に費用弁償を支出するのは違法。更に費用弁償の金額も交通費を返さない上回るもので、市民感覚を逸脱 | 1審、2審とも敗訴 大阪府は費用弁償制度を廃止 |
| | 8 イチゴハウスへの補助金返還 | イチゴハウスは建築物で農地転換が必要であるにもかかわらずそれを怠っており、建築確認も受けていない違法建築 | 建築確認の未取得は違法であるが、補助金の返還まで必要なし 敗訴 |
| | 9 非常勤職員への期末手当の支給 | 非常勤職員に報酬と交通費など以外の会議の出席に支給できないにもかかわらず支給 | 期末手当は違法であるが、市長に義務違反は無しと敗訴。市長は期末手当を廃止 |
| | 10 違法な弁済充当 | 互助会訴訟で、認定された損害賠償額に対し、これと無関係な返還給付金制度廃止に伴う返還金でこの債権を弁済すること市長が同意したのが、違法な合意 | 1審勝訴(市長が互助会に1.46億円の請求を行わぬのは違法) 市が控訴 2審も勝訴 互助会廃止 |
| | 11 会館助成金不正請求 | 自治会や町会館への建設等に用いた助成金を使ってダンジリ倉庫を建設したのは違法。補助金の返還を求め | 違った図面に申請する等不透明な点はあるが、補助金の目的が不明な点はないとして1、2審とも敗訴。市長は要綱を改訂 |
| | 12 上白太線問題 | 上白太線道路整備事業に際し、任意の少年野球チームに代管グラウンドを設置したのは市民の税金の無効運用で、関与した前市長等に損害賠償を求め | 市が独自に前市長及び損害賠償請求訴訟し最高裁まで争ったが市が敗訴。そのため住民訴訟を取り下げ |
| | 13 固定資産課税漏れ | 税法の改正を見逃し、土地開発公社の土地に対する固定資産税等の課税漏れがあり、時効により市の損害となったので、その賠償請求を求め | 1、2審勝訴 |
| | 14 介護保険申請ミス | 介護保険受給者の所得区分を誤って国に申請したため、国からの給付金が減額支給され市に損害が発生した。担当職員への損害賠償を請求 | 1審勝訴、2審で逆転敗訴。 担当者の過失は認められたが、大阪府からの指導が不適切で、担当者に損害賠償を請求することは権利行使に反するとして逆転敗訴。 |
| | 15 投票管理者への手当支給差止 | 投票管理者へは条例で定めた報酬しか支給出来ないにもかかわらず、違法な手当を支給 | 1、2審勝訴 |
| | 16 徳洲会への違法な支出 | 指定管理者となった徳洲会に看護士の募集のための支度金の財源を、全額市が支出すること違法な支出 | 1、2審敗訴 医療体制確保の責任は市にあるとして棄却 |
| | 17 徳洲会の病院建設に関する杜撰な対応 | 新病院の建設に際し、徳洲会が病院規模について一貫した対応がなかったため、病院規模が二転三転し無用な事務処理を繰り返されたとして徳洲会に損害賠償を求めた訴訟 | 1、2審勝訴 計画変更時点は病院計画は今も確定していないとして棄却 |
| | 18 ワクチン接種時の初診料の重複請求 | 複数のワクチンを同時に接種する際、初診料をワクチン1回請求するのは、重複請求で違法 | 1、2審勝訴 |
| 19 児童発達支援センターへの違法補助金支給 | 完了した事業への補助金支出は違法として訴えた訴訟 | 1、2審敗訴 | |
| 20 総合訴訟 | 造園工事で鉄合が埋められる契約に関する訴訟 造園工事による他工程と比べ(落札)の比率が極端に低く、落札率も高くなる | 1、2審敗訴 | |
| 情報公開 | 21 金沢代表者会議の決議の公開 | 金沢代表者会議の決議の公開を求めたところ、公開すると自由な議論ができなくなり、非公開に | 審査会に異議申し立て、異議が認められ公開 |
| | 22 病院の指定管理者選定委員会の採点結果の公開 | 外部に公開しない前提での審査会であるから、非公開に | 審査会自身が公開しない前提を決めるのは不当であり、公開するか否かは情報公開条例に従って判断することで公開 |

令和5年4月発行

左表が、私が関係するオンプズ和泉の住民訴訟です。以下主要な事件の訴訟の目的とその結果(成果)を述べてみます。

●**ヤミ退職金訴訟(①、⑩)**
最初の住民訴訟は大阪府市町村職員互助会が、退職する職員に正規の退職金以外にヤミ退職金を支給していた件についてです。ヤミ退職金は多い人は1000万円を越えていました。この制度が廃止されるとあって駆け込み退職した職員が多かったことが露骨をかいまして。職員厚遇問題が厳しい指摘を受けていた時の事で、和泉市以外の多くの自治体でも同様な住民訴訟が起こされ、ついに互助会はヤミ退職金制度を廃止し、更に互助会も解散する事になりました。市民の貴重な税金がこのようにならば、互助会が無くなって既に支給されたヤミ退職金に充当された税金は返ってきませんでした。しかしその一部の1.4億円は関連訴訟で互助会に請求せよの勝訴判決を得ました。これがきっかけで互助会の廃止につながり、ムダな税金の支出を防止する大きな成果がありました。



●**市長給与返還請求訴訟(②)**
元市長が逮捕拘留期間中に給与の全額を受け取ったのは違法として、その給与の返還を求めた裁判です。高裁まで争いましたが残念ながら敗訴でした。市民の感覚から納得できない結果となりました。(判例タイムズ No1254 118ページに掲載)

●**議員への訴情提供訴訟(③)**
議会事務局が市民の訴情情報提供に提供していた事に関する訴訟で、議員が報酬に列挙するための便宜の為に、費用を支出するのは違法と訴えたものです。テレビでも大きく取り上げられました。結果は敗訴でしたが議員活動について問題提起できた成果は大きいと思います。



●**監査委員の報酬返還請求訴訟(⑤)**
住民監査請求の監査結果に北海道北見市、東京都の監査結果を丸写ししたことで、監査委員は仕事をしていないから報酬の返還を求めた訴訟です。この訴訟により市の職員OBが歴代の代表監査委員についていることが問題となり、市の職員OBに代わり公認会計士などの民間の有識者が代表監査委員に就任する改善がなされました。

●**府立弥生博物館用地訴訟(④)**

大阪府立弥生博物館用地を、和泉市土地開発公社に先行取得させた問題に関する訴訟です。埋蔵物を保管・展示するセンターを建設するため大阪府の依頼により取得したとされてきたものです。大阪府の財政難でこの買戻しが実現せず、地価の値下がりです。地価の値下がりです。市は大阪府の依頼で取得したとしていたのですが、この訴訟で裁判所は市と大阪府との間で交わした確認書は単なる紳士協定に留まるもので、大阪府の買戻義務を認めませんでした。市の土地開発公社の解散の動きの中でこの処分をどう決着させるか悩ましいものでした。いずれにしても8億円も出してムダな土地を買った市の責任は重大です。この訴訟でそれらの問題が明らかとなりました。この土地は大阪府の横山高校跡地等と等価交換し、この土地にスポーツ施設が建設されましたが、高校の建物にアスベストが残留していることが判明し、この処理に1.4億円を要することから、この費用負担をめぐり大阪府と民事調停で争いました。因縁の土地です。(判例地方自治平成21年8月号に掲載)



●**ダンジリ倉庫訴訟(⑩)**

ダンジリ倉庫の建設に町会館の建設に対する補助金を違法に使った事に関する訴訟です。会館付属の倉庫と称して申請し、虚偽の図面を添付し、建築確認申請もしていない事件ですが、予想外しない敗訴で判決理由は全く納得できないもので、最高裁に上訴しましたが上告棄却で敗訴が確定しました。しかし市は会館補助金の支給について曖昧な点を解消するよう要綱を改正しました。(判例地方自治 348号に掲載)



昌子の広場 第247報 小林昌子議会報告

**和泉市無所属市民派議員
小林昌子**
和泉市緑ヶ丘2-13-10
自宅Tel 0725-54-2626
Fax 020-4669-6920
事務所Tel(Fax)0725-53-4451
Email masakob@yahoo.co.jp
http://masako-hiroba.info/
ホームページもご覧下さい



目次

- 令和5年度予算が可決 P1
- 令和5年度予算の重点項目 P2-3
- 実質的財政負担、コロナの状況について P4

**令和5年度予算が可決
令和5年度予算の重点項目
実質的財政負担**

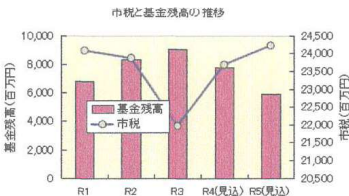
令和5年度予算が可決されました。対前年度9億円の増

| | 令和5年度 | 令和4年度 | 増減 | 増減率(%) |
|------------|---------|---------|-------|--------|
| 一般会計 | 71,169 | 72,209 | 900 | 1.2 |
| 特別会計 | 40,612 | 40,629 | ▲151 | ▲0.4 |
| ①国民健康保険事業 | 20,494 | 20,320 | 174 | 0.9 |
| ②公用地先行取得事業 | 1,171 | 1,479 | ▲307 | ▲20.8 |
| ③介護保険特別会計 | 16,009 | 16,109 | ▲105 | ▲0.7 |
| ④後期高齢者医療事業 | 2,843 | 2,785 | 77 | 2.8 |
| ⑤浄化槽事業 | 0 | 0 | 0 | 0.0 |
| 企業会計 | 14,533 | 14,005 | 527 | 3.8 |
| ①水道事業 | 5,157 | 4,660 | 497 | 10.7 |
| ②公共下水道 | 6,935 | 6,769 | 166 | 2.5 |
| ③公共浄化槽事業 | 52 | 52 | 0 | 0.0 |
| ④病院事業 | 2,389 | 2,524 | ▲136 | ▲5.4 |
| 総合計 | 126,146 | 126,879 | 1,287 | 1.0 |

令和5年度予算が可決されました。総額で128.1億円、一般会計は73.1億円で前年度比微増です。財源対策として貯金を取り崩し基金からの繰入36億円、借金である市債の発行41億円等で賄う厳しい予算です。(予算項目の詳細は次頁以降で紹介)

コロナ禍の影響で一時市税収入が大幅に減少しましたが、コロナの落ち着きとともに市税収入が連続して増加しています。(市税収入前年度比△2.3%)

しかしながら市の貯金にあたる基金残高は令和3年度から市税収入が増加しているにもかかわらず減少しています。創発プランの設定額83億円にも未達です。依然としてコロナの収束が見通せない中で、今後も財政運営は厳しい状況が続くと思います。



| 基金残高の状況 | R1年度末 | R2年度末 | R3年度末 | R4年度末(予算額) | R5年度末(予算額) |
|---------------|-------|-------|-------|------------|------------|
| 基金額 | 6,895 | 8,309 | 9,070 | 7,761 | 5,912 |
| 創発プラン(案)での設定額 | 6,300 | 8,309 | 9,070 | 9,156 | 8,318 |
| ふるさと元氣基金 | 2,281 | 2,508 | 3,188 | 3,451 | 3,766 |



令和5年度の重点事業について

令和5年度重点事業は

学校教育・生涯教育環境の充実

- 小中一貫校(仮称横尾学園)の整備 1478百万円
- 富秋中学校区施設一体型学校整備事業 157百万円
- 学力向上推進事業 50百万円
- (仮称)池上プレステージ整備事業 257百万円
- 南松尾はつが野学園増築事業 278百万円



出産・子育て環境の充実



- 出産・子育て応援事業 140百万円
- 北西部公立認定こども園整備事業 5百万円
- 子ども支援コーディネーター配置事業 4百万円
- 待機児童解消の取組 274百万円

賑わいのある街づくり



- JR阪和線北信太駅前整備事業 1020百万円
- 南部地域等移住定住支援事業 15百万円
- 横尾中学校区AIオンデマンド交通運行事業 7百万円
- あゆみ野3丁目南交差点渋滞対策事業 88百万円
- 信太山丘陵里山自然公園整備事業 250百万円

連携・協働と安全・あんしのまちづくり



- 和泉中央駅ホームドア設置補助事業 127百万円
- 消防本部・消防署移転整備事業 320百万円
- 学校体育館等空調設備整備事業 15百万円
- 高規格救急車・消防ポンプ更新事業 63百万円

健康・福祉施策の充実

- 老人集会所活性化事業 12百万円
- 地域福祉支援事業 9百万円
- 遊戯行動要支援者支援事業 7百万円



その他重点事業

- 富秋中学校区等まちづくり構想の推進 39百万円
 - 庁舎第1分館改修事業(北西部地域公共施設再編成事業) 29百万円
 - デジタルトランスフォーメーション推進事業 302百万円
 - 池上曽根史跡公園整備事業 258百万円
- 全国に誇る歴史・文化拠点である池上曽根史跡公園について、幅広い人に愛される新たな交流拠点とするため、令和8年リニューアルオープンを目指し、整備工事に着手



その他の事業

| | |
|---------------------|--------|
| ①久保忍美術館茶室改修事業 | 76百万円 |
| ②学校給食費補助事業 | 38百万円 |
| ③給付型奨学金事業 | 14百万円 |
| ④学校看護師コーディネーター等配置事業 | 31百万円 |
| ⑤青少年の家改修事業 | 43百万円 |
| ⑥保育士就職支援補助金 | 15百万円 |
| ⑦保育所等紙おむつ処分事業 | 9百万円 |
| ⑧新生児聴覚検査事業 | 7百万円 |
| ⑨障がい者就労支援センター設置事業 | 2百万円 |
| ⑩障害福祉計画策定事業 | 3百万円 |
| ⑪自殺対策行動計画策定事業 | 6百万円 |
| ⑫地域公共交通計画策定事業 | 9百万円 |
| ⑬地域遊覧計画策定事業 | 8百万円 |
| ⑭市営住宅長寿命化計画策定事業 | 6百万円 |
| ⑮橋梁長寿命化修繕計画策定事業 | 9百万円 |
| ⑯友好姉妹都市提携30周年事業 | 9百万円 |
| ⑰駅前広場整備対策事業 | 34百万円 |
| ⑱再生可能エネルギー電力切替所事業 | 1百万円 |
| ⑲農業経営基盤強化事業 | 16百万円 |
| ⑳電子契約システム導入事業 | 1百万円 |
| ㉑ふるさと元気寄付金増加の取組 | 15百万円 |
| ㉒ESCO事業 | 303百万円 |

街路灯及び公園灯のLED化を行い、環境負荷の低減及び維持管理コストの低減に取組む

歳入確保・コスト削減に向けた取組

①未利用地の売却 60百万円
(売却予定) 伯太第二改造住宅跡地

ふるさと納税制度について(昨年度迄の実績から)
高額返礼品が問題となり制度の見直しが行われた。ふるさと納税制度ですが、和泉市でも高島屋の商品を返礼品のメニューに追加したこともあり、当市への寄付が大幅に増加していましたが、返礼品が市産物に限る制度の見直しで、当市への寄付が1/10 迄減少しました。本来のふるさと納税に戻ったとも言えます。この制度の収支についてH30～R3年の実績を整理しますと下のようになります。損益は地方交付税措置によりなんと赤字を保っている状態です。

| | H30年度 | R1年度 | R2年度 | R3年度 |
|--------------------|-----------|---------|---------|---------|
| 当市への寄付 (a) | 1,708.2 | 196.1 | 524.7 | 858.7 |
| 返礼品の寄付に伴う市税還付 (b) | ▲ 325.7 | ▲ 261.2 | ▲ 443.6 | ▲ 540.4 |
| 返礼品費用 (c) | ▲ 1,059.4 | ▲ 84.3 | ▲ 226.4 | ▲ 286.1 |
| 損益 (d)=(a)-(b)-(c) | 322.1 | ▲ 249.5 | ▲ 147.4 | 82.2 |
| 地方交付税措置 (e) | 244.3 | 271.9 | 332.7 | 485.3 |
| 実質損益 (f)=(d)+(e) | 567.4 | 21.5 | 185.4 | 467.5 |

市債の状況

市債現在高の状況 (単位百万円)

| | H30年度末 現在高 | R1年度末 現在高 | R2年度末 現在高 | R3年度末 (見込み) | R4年度末 (見込み) | 差引 (R2-R1) |
|---------------|---------------|--------------|--------------|----------------|----------------|---------------|
| 一般会計 | 45,842 | 43,841 | 44,442 | 45,856 | 44,869 | ▲ 1,487 |
| うち臨時財政対策債 | 23,131 | 22,238 | 21,124 | 21,127 | 19,570 | ▲ 1,557 |
| 上記以外 | 22,711 | 21,603 | 23,318 | 24,729 | 24,799 | 70 |
| 公用地先行取得事業特別会計 | 1,141 | 1,345 | 1,205 | 1,228 | 2,201 | 973 |
| 浄化槽特別会計 | 37 | 41 | 43 | 50 | 0 | ▲ 50 |
| 水道事業会計 | 2,745 | 2,499 | 2,246 | 1,986 | 1,718 | ▲ 268 |
| 公共下水道事業会計 | 25,861 | 24,703 | 23,791 | 23,045 | 22,336 | ▲ 709 |
| 病院事業会計 | 18,611 | 18,247 | 14,763 | 14,847 | 13,972 | ▲ 1,975 |
| 合計 | 91,737 | 88,676 | 86,480 | 86,812 | 84,251 | ▲ 2,561 |

市の借金にあたる市債は25年度からほぼ90億円前後で推移しています。このうちの20億円の臨時財政対策債は国の地方交付税の財源が不足したとき、その穴埋めとして地方債を発行させる制度。償還に要する費用は後年度の地方交付税で措置されるため、実質的には地方交付税の代替財源とみて差し支えありません。但し国が約束を守った時に成り立つ話で、予断を許しません。次ページにその評価を記します。

借金(地方債)の状況の評価

借金を評価する指標として、(地方債現在高/財政調整基金)を標準財政規模で除した値を比較したのが下表です。(令和2年度決算)

| 順位 | 自治体 | 地方債利率 | 財政調整基金 | 実質借金 |
|----|-------|---------|--------|---------|
| | | (a) | (b) | (a)÷(b) |
| 1 | 豊田県 | 265.60% | 6.90% | 258.70% |
| 2 | 高松市 | 259.30% | 15.80% | 243.50% |
| 3 | 高松市 | 207.50% | 7.20% | 200.30% |
| 4 | 高松市 | 204.20% | 15.10% | 189.10% |
| 5 | 守口市 | 197.10% | 12.40% | 184.70% |
| 6 | 門真市 | 187.50% | 6.30% | 181.20% |
| 7 | 堺市 | 181.50% | 16.40% | 165.10% |
| 8 | 船橋市 | 200.60% | 35.60% | 165.00% |
| 9 | 交野市 | 186.80% | 25.90% | 160.90% |
| 10 | 志保町 | 174.10% | 13.60% | 160.50% |
| 11 | 松本市 | 162.20% | 2.60% | 159.60% |
| 12 | 島田市 | 178.40% | 22.60% | 155.80% |
| 13 | 八尾市 | 163.40% | 11.90% | 151.50% |
| 14 | 東大阪市 | 164.60% | 15.00% | 149.60% |
| 15 | 池田市 | 163.80% | 21.50% | 142.30% |
| 16 | 泉大津市 | 159.60% | 19.50% | 140.10% |
| 17 | 茨木市 | 144.60% | 6.30% | 138.30% |
| 18 | 豊和町 | 144.50% | 6.70% | 137.80% |
| 19 | 貝塚市 | 152.30% | 15.70% | 136.60% |
| 20 | 羽曳野市 | 152.80% | 16.50% | 136.30% |
| 21 | 柏原市 | 145.60% | 13.50% | 132.10% |
| 22 | 千里中央町 | 170.00% | 43.30% | 126.70% |
| 23 | 河内長野市 | 137.80% | 11.40% | 126.40% |
| 24 | 河内市 | 153.20% | 27.70% | 125.50% |
| 25 | 藤井寺市 | 135.10% | 10.60% | 124.50% |
| 26 | 吹田市 | 139.60% | 15.90% | 123.70% |
| 27 | 大東市 | 139.50% | 19.00% | 120.50% |
| 28 | 高槻市 | 133.80% | 14.30% | 119.50% |
| 29 | 北摂市 | 123.30% | 11.50% | 116.80% |
| 30 | 大宮市 | 140.30% | 24.80% | 115.50% |
| 31 | 茨城県 | 122.60% | 16.60% | 105.00% |
| 32 | 津島市 | 128.80% | 28.80% | 100.00% |
| 33 | 船橋市 | 104.90% | 11.20% | 93.70% |
| 34 | 豊中市 | 99.90% | 9.80% | 90.10% |
| 35 | 太子町 | 130.90% | 41.50% | 89.40% |
| 36 | 豊後町 | 119.20% | 29.90% | 89.30% |
| 37 | 茨木市 | 88.80% | 12.70% | 76.10% |
| 38 | 津島市 | 90.40% | 31.00% | 59.40% |
| 39 | 吹田市 | 73.90% | 17.00% | 56.90% |
| 40 | 高槻市 | 67.60% | 20.10% | 47.50% |
| 41 | 田原町 | 6.90% | 93.00% | -86.10% |

財政が厳しいといわれている泉佐野市が最悪、続いて高石市が第2位です。その中で和泉市は29位と借金が少ないほうです。しかし和泉市の標準財政規模は355億円(令和2年度決算)ですので実質借金は414億円と巨額で予断を許しません。

30万円の家計に例えたら

今回の予算を30万円の家計に例えたら、下表のようになります。自前の収入である給与収入は107千円と約1/3しかなく、その他は親からの収入や借入金に依存する極めて脆弱な家計となっています。



| 市の歳入(単位百万円) | 24,223 | 家計の収入(単位千円) | | |
|-----------------|--------|-------------|--------|-------|
| 市税 | 1,822 | 給与収入 | 28,145 | 107.3 |
| 雑料料・手数料・分相金・雑収入 | 1,074 | その他の臨時収入 | 1,074 | 4.4 |
| 寄付金・財産収入 | 3,605 | 貯金の取り崩し | 3,605 | 14.8 |
| 繰入金 | 9,200 | 地方交付税 | | |
| 地方債 | 29,025 | 親からの仕送り | 38,225 | 159.9 |
| 国庫支出金・国庫補助金 | 4,051 | 借入金 | 4,051 | 18.8 |
| 地方債 | 73,100 | 収入計 | 73,100 | 300.0 |

昌子の日記&予定

- 4/1,4 選挙応援 4/5 高齢社会を良くする会
- 4/6 石尾中学校入学式 4/7 緑ヶ丘小学校入学式
- 4/9 EM グループ役員会
- 4/10,11,13 和泉中央駅会報配布 4/16 選挙応援
- 4/17,18,19 選挙応援 4/19 ひだまりおしゃべり会
- 4/20 ソロプチミスト大阪-南校定例会、子ども食堂
- 4/21 22 選挙応援 4/23 信太山駐屯地66周年記念行事
- 4/24 ソロプチミストリジョン大会 in 京都
- 4/25 和泉中央駅会報配布 4/26 和泉府中会報配布
- 4/27 女性消防クラブ定例会
- 4/29 和泉100人委員会 R5年度総会

《事務所行事》いずれも小林昌子事務所
連絡先 自宅 TEL 0725-64-2626
事務所 TEL 0725-63-4451
(事務所 緑ヶ丘1-3-15)
パソコン講座(コロナ収束まで休講です)
・第2,4週の水曜10時~12時
同じく 木曜14時~16時
市政相談会(事前にご連絡下さい)
・第2,4水曜日 20:00~21:30

昌子の広場 第248報 小林昌子議会報告

和泉市無所属市民派議員

小林昌子

和泉市緑ヶ丘2-13-10
自宅Tel(Fax) 0725-54-2626
事務所Tel 0725-53-4451
Email masakokob@yahoo.co.jp
http://masako-hiroba.info/
ブログ
http://blog.livedoor.jp/masako_hiroba/



- ふるさと納税に矛盾
- 府内自治体実質債務ランキング
- ふるさと納税訴訟泉佐野市逆転敗訴

P1
P2-3
P4

ふるさと納税に矛盾
府内自治体実質債務ランキング
ふるさと納税訴訟泉佐野市逆転敗訴

ふるさと納税に矛盾、自治体の収入は納税額の約半分

●ふるさと納税の理念

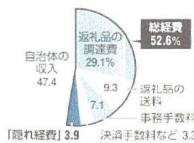
「ふるさと納税」論議は、平成19年5月の総務大臣の問題提起から始まりました。多くの国民が、地方のふるさとで生まれ、教育を受け、育ち、進学や就職を機に都会に出て、そこで納税をする。その結果、都会の地方団体は税金を得るが、彼らを育てた「ふるさと」の地方団体には税金はない。そこで、今は都会に住んでいても、自分を育ててくれた「ふるさと」に、自分の意思で、いくらかでも納税できる制度があっても良いのではないかと、という問題提起です。(ふるさと納税研究会報告書(H19.10)より)

●思わぬ副作用

理念は上のように納税できるものですが、二つの問題があります。その一つはふるさと納税すると納税額が2千円を超える部分が、市県税や所得税で還付される事です。更に納税額に応じて返礼品が貰える事です。ふるさと納税を増やすためこの返礼品を高額にしたため、結果的に2千円で高額の返礼品が得られる事になり、返礼品目的でふるさと納税する事象が発生し、ふるさと納税の理念と相容れない事になりました。この問題を少しでも緩和するため、返礼品を地場産品に限り、かつ納税額の3割以下に、全体の経費を5割以下に抑える対応を取りました。

●ふるさと納税の使い道 (朝日新聞2023/04/14)

右図はふるさと納税の上位20自治体の寄付の使い方を表したのですが、寄付の52.6%が経費に消費されているという事です。



全国の経費率の平均は隠れ経費を除いて2021年度の実績で46.4%です。ふるさと納税で得られる実質利益がふるさと納税額の約半分に留まっています。ふるさと納税が多く消費に消え、寄付の半分しか自治体の増収に寄与していない事は問題と考えます。

●和泉市の状況は

和泉市の実績は下表ですが、問題となっている経費率(納税額内の経費の割合)がR3実績で30%で全国と比べて少ないレベルにあります。

| | H30年度 | R1年度 | R2年度 | R3年度 |
|---------------|----------|--------|--------|--------|
| 当市への寄付 | 1,786.2 | 196.1 | 524.7 | 858.7 |
| 他市への寄付に伴う市税還付 | ▲328.7 | ▲561.9 | ▲449.6 | ▲548.4 |
| 返礼品費用 | ▲1,359.4 | ▲91.9 | ▲228.1 | ▲356.1 |
| 雑費 | 923.1 | ▲249.5 | ▲147.4 | 52.3 |
| 地方交付税補填 | 244.8 | 271.0 | 322.7 | 406.9 |
| 減価損益 | 567.4 | 21.5 | 165.4 | 497.5 |
| 経費率 | 82.0 | 43.0 | 43.5 | 29.8 |

●国の補填

他市への寄付に伴う市税還付に対し、その75%を地方交付税として国が自治体に補填します。国民の税金を投入して矛盾のある「ふるさと納税制度」を維持すべきか、甚だ疑問です。

ふるさと納税制度の課題を今話題のチャットGPTで検索すると次ページのようになりました。

ふるさと納税の課題について チャットGPTは

ふるさと納税は、地方自治体の税収増加や地域活性化に貢献する一方、以下のような課題が指摘されています。

- 地方自治体間の競争激化
ふるさと納税は、返礼品の充実度や税制優遇措置の内容によって、各自治体の人気度が異なります。そのため、自治体間で返礼品の競争が激化し、偏った寄付が発生することがあります。
- 本来の目的からの脱線
ふるさと納税は、地域活性化や地方自治体の財政支援が目的ですが、返礼品を目的に寄付する人も多くいます。そのため、返礼品の充実度に対して適切な寄付額が行われず、本来の目的から脱線することがあります。
- 高額返礼品への偏重
返礼品の充実度が高い自治体への寄付が多くなることから、自治体側も高額な返礼品を用意しようとする傾向があります。しかし、そのような返礼品に多額の税金が使われることで、本来の目的から脱線することがあります。
- 行政負担の増大
ふるさと納税を運営する自治体にとって、寄付者の数や金額に応じた返礼品の発送や税金の処理などの行政業務が増加します。そのため、自治体にとっては行政負担が大きくなるのが課題となります。
- 寄付者の利益誘導
一部の自治体では、寄付者が寄付する自治体を限定する「寄附金集中条例」を定めていることがあります。これは、自治体側が寄付者を引きつけるために、自分たちの自治体に寄付を促すことを意図しています。しかし、これによって寄付者の選択肢が限られてしまい、本来の目的に反することがあります。

ふるさと納税 泉佐野市逆転敗訴

●門前払いの判決

高額返礼品などで多額の寄付収入を得たとして、国が特別交付税を89%減額したのは違法として減額決定の取り消しを求めた裁判で、控訴審の判断が出ました。1審判決は、市の訴えは交付税を受けられるか否かという法律上の利益にかかわるもので、訴えは有効と判断し、このような多額の減額決定は違法と判断しました。一方今回の控訴審は行政同士で争われる場合は、行政内部の調整にゆだねるのが基本であり、特別交付税の配分に不服がある場合は、総務所に審査を申し立てるなど、地方交付税法固有の紛争回避の手段によるべきであり、訴訟による解決にゆだねることは相当とは言えないとしました。減額決定そのものが違法か否かの判断には踏み込まず、門前払いの判断です。市の関係者は審査申し立てなどが全て下された結果訴訟に訴えたもので、高裁の判断に疑問を投げかけています。

てるなど、地方交付税法固有の紛争回避の手段によるべきであり、訴訟による解決にゆだねることは相当とは言えないとしました。減額決定そのものが違法か否かの判断には踏み込まず、門前払いの判断です。市の関係者は審査申し立てなどが全て下された結果訴訟に訴えたもので、高裁の判断に疑問を投げかけています。

●泉佐野市のふるさと納税訴訟今回が2度目
泉佐野市にはかつてふるさと納税に関する最高裁判決があります。国は激しい返礼品競争を防止するための返礼品を寄付額の3割以下とするような法律改正を行いました。更にこの法律に反しているか否かを法律の改正にさかのぼって審査するとしました。この結果泉佐野市は法律に反することになりふるさと納税制度から除外する処分を受けました。市はこのような処分は「後出しじゃんけん」で違法であるとの処分の取り消しを求めました。最高裁は返礼品の市の対応は社会通念上節度を欠いていたと評価されてもやむを得ないが、市を制度から除外した処分は違法であると判断し、市が勝訴・確定しました。

●1勝1負

今回の判決に対し市は上告を検討していますが、今のところ1勝1負で、地方自治体が国を訴える珍しい例です。



昌子の日記&予定

- 5/2 和泉中央駅会報配布 5/6 万葉講座
- 5/9,10 和泉中央駅会報配布 5/11 府中駅会報配布
- 5/12 和泉中央駅会報配布、こども食堂
- 5/13 「大戸川ダムと琵琶湖の役割検証」Zoom会議
- 5/14 緑ヶ丘女性消防クラブ総会
- 5/16 和泉中央駅会報配布
- 5/17 審査をなくす議員の会定例会
- 5/18 総務企画委員会行政視察 東京都千代田区役所「災害備蓄倉庫管理業務の委託について」
- 5/19 視察2日目 静岡市「災害時のペットの避難」
- 5/22 北信太駅会報配布 5/24 水道勉強会
- 5/25 和泉府中駅会報配布、臨時議会
- 5/26 かがやけ石塚っ子の会総会
- 5/27 高齢社会をよくなる女性の会/大阪総会
- 5/28 緑ヶ丘自主防災訓練
- 5/31 泉北環境施設整備組合定例会

《事務所行事》いずれも小林昌子事務所まで連絡先 自宅 TEL 0725-54-2626
事務所 TEL 0725-53-4451
(事務所 緑ヶ丘1-3-15)
パソコン講座(コロナ収束後休講中でず)
第2,第4週の火曜10時~12時、
同じく 木曜14時~16時、
市政相談会(事前にご連絡下さい)
*第2,4水曜日 20:00~21:30

泉佐野市が逆転敗訴
ふるさと納税交付税減額
大阪高裁判決

政令市を除く府内自治体の住民一人当たりの借金の状況は下表のとおりです。(令和3年度決算から 単位円)

実質債務ランキング 令和3年度決算(住民一人当たり) 単位円

| 地方債残高(a) | | | 財政調整基金残高(b) | | | 減債基金残高(c) | | | その他特定目的基金残高(d) | | | 実質債務 | | |
|----------|-------|---------|-------------|-------|---------|-----------|-------|--------|----------------|-------|-----------|------|-------|-----------------|
| 順位 | 団体名 | 地方債残高 | 順位 | 団体名 | 財政調整基金 | 順位 | 団体名 | 減債基金 | 順位 | 団体名 | その他特定目的基金 | 順位 | 団体名 | (a)-(b)-(c)-(d) |
| 1 | 能勢町 | 734,939 | 1 | 生野町 | 529,293 | 1 | 半島赤原村 | 55,463 | 1 | 生野町 | 632,778 | 1 | 香石市 | 545,540 |
| 2 | 半島赤原村 | 672,383 | 2 | 半島赤原村 | 210,972 | 2 | 箕面市 | 40,293 | 2 | 半島赤原村 | 174,301 | 2 | 能勢町 | 535,861 |
| 3 | 泉佐野市 | 625,929 | 3 | 能勢町 | 150,519 | 3 | 島本町 | 30,594 | 3 | 泉佐野市 | 144,656 | 3 | 泉佐野市 | 454,648 |
| 4 | 香石市 | 617,866 | 4 | 太子町 | 106,804 | 4 | 泉南市 | 26,964 | 4 | 能勢町 | 137,853 | 4 | 岬町 | 430,665 |
| 5 | 岬町 | 523,506 | 5 | 摂津市 | 86,772 | 5 | 河内長野市 | 21,139 | 5 | 大東市 | 113,656 | 5 | 志保町 | 375,941 |
| 6 | 泉南市 | 450,448 | 6 | 河内町 | 79,453 | 6 | 摂津市 | 18,879 | 6 | 箕面市 | 91,881 | 6 | 門真市 | 368,064 |
| 7 | 志保町 | 444,340 | 7 | 豊能町 | 70,378 | 7 | 能勢町 | 18,394 | 7 | 河内町 | 85,197 | 7 | 泉南市 | 353,524 |
| 8 | 門真市 | 437,442 | 8 | 寝屋川市 | 61,426 | 8 | 河内町 | 18,160 | 8 | 太子町 | 84,623 | 8 | 守口市 | 329,468 |
| 9 | 箕面市 | 413,841 | 9 | 豊大津市 | 58,799 | 9 | 枚方市 | 13,571 | 9 | 四條畷市 | 80,501 | 9 | 八尾市 | 317,818 |
| 10 | 守口市 | 413,824 | 10 | 島本町 | 56,486 | 10 | 交野市 | 12,718 | 10 | 島本町 | 65,208 | 10 | 松原市 | 298,592 |
| 11 | 河内町 | 405,223 | 11 | 岬町 | 55,589 | 11 | 東大原市 | 11,118 | 11 | 河内長野市 | 64,502 | 11 | 東大原市 | 293,295 |
| 12 | 島本町 | 396,777 | 12 | 交野市 | 53,045 | 12 | 藤井寺市 | 10,770 | 12 | 富田林市 | 64,380 | 12 | 柏原市 | 283,077 |
| 13 | 貝塚市 | 378,417 | 13 | 大塚狭山市 | 51,987 | 13 | 泉佐野市 | 9,466 | 13 | 吹田市 | 61,288 | 13 | 貝塚市 | 277,794 |
| 14 | 豊大津市 | 370,373 | 14 | 高槻市 | 48,629 | 14 | 豊中市 | 9,419 | 14 | 摂津市 | 60,863 | 14 | 辻守市 | 275,130 |
| 15 | 交野市 | 366,339 | 15 | 池田市 | 47,719 | 15 | 松原市 | 9,058 | 15 | 茨木市 | 57,736 | 15 | 交野市 | 270,010 |
| 16 | 東大原市 | 361,850 | 16 | 貝塚市 | 47,207 | 16 | 寝屋川市 | 8,177 | 16 | 泉大津市 | 56,312 | 16 | 豊大津市 | 255,262 |
| 17 | 八尾市 | 360,378 | 17 | 羽曳野市 | 44,327 | 17 | 柏原市 | 7,737 | 17 | 寝屋川市 | 52,808 | 17 | 羽曳野市 | 254,006 |
| 18 | 柏原市 | 345,186 | 18 | 四條畷市 | 42,294 | 18 | 守口市 | 7,247 | 18 | 貝塚市 | 51,170 | 18 | 藤井寺市 | 251,232 |
| 19 | 池田市 | 345,175 | 19 | 大東市 | 41,885 | 19 | 高槻市 | 7,233 | 19 | 能勢町 | 48,559 | 19 | 島本町 | 244,489 |
| 20 | 太子町 | 337,757 | 20 | 香石市 | 40,373 | 20 | 門真市 | 6,562 | 20 | 泉南市 | 48,372 | 20 | 箕面市 | 244,150 |
| 21 | 松原市 | 334,690 | 21 | 志保町 | 39,037 | 21 | 羽曳野市 | 5,398 | 21 | 松原市 | 46,737 | 21 | 茨木市 | 239,835 |
| 22 | 羽曳野市 | 324,445 | 22 | 富田林市 | 38,164 | 22 | 茨木市 | 4,133 | 22 | 守口市 | 46,418 | 22 | 豊和玉市 | 236,011 |
| 23 | 豊能町 | 306,907 | 23 | 箕面市 | 37,517 | 23 | 松原市 | 4,099 | 23 | 高槻市 | 44,359 | 23 | 半島赤原村 | 231,647 |
| 24 | 豊和玉市 | 305,269 | 24 | 東大原市 | 36,812 | 24 | 豊能町 | 4,052 | 24 | 門真市 | 43,555 | 24 | 河内町 | 222,413 |
| 25 | 茨木市 | 300,056 | 25 | 吹田市 | 34,331 | 25 | 豊和玉市 | 3,764 | 25 | 豊能町 | 39,708 | 25 | 大塚狭山市 | 216,915 |
| 26 | 藤井寺市 | 294,899 | 26 | 枚方市 | 34,204 | 26 | 岬町 | 2,559 | 26 | 豊和玉市 | 38,669 | 26 | 枚方市 | 202,511 |
| 27 | 枚方市 | 285,870 | 27 | 柏原市 | 34,101 | 27 | 大塚狭山市 | 2,523 | 27 | 茨木市 | 37,156 | 27 | 豊能町 | 192,769 |
| 28 | 河内長野市 | 285,389 | 28 | 豊中市 | 32,245 | 28 | 貝塚市 | 2,246 | 28 | 枚方市 | 35,584 | 28 | 富田林市 | 175,979 |
| 29 | 大東市 | 285,123 | 29 | 守口市 | 30,691 | 29 | 四條畷市 | 933 | 29 | 岬町 | 34,693 | 29 | 河内長野市 | 175,253 |
| 30 | 大塚狭山市 | 282,257 | 30 | 八尾市 | 28,070 | 30 | 太子町 | 602 | 30 | 香石市 | 31,953 | 30 | 松原市 | 159,817 |
| 31 | 富田林市 | 278,523 | 31 | 茨木市 | 27,052 | 31 | 大東市 | 327 | 31 | 交野市 | 30,566 | 31 | 豊中市 | 150,540 |
| 32 | 寝屋川市 | 259,948 | 32 | 豊和玉市 | 26,825 | 32 | - | 0 | 32 | 志保町 | 29,362 | 32 | 太子町 | 145,728 |
| 33 | 四條畷市 | 259,762 | 33 | 河内長野市 | 24,495 | 33 | - | 0 | 33 | 香石市 | 26,502 | 33 | 寝屋川市 | 137,537 |
| 34 | 松原市 | 238,617 | 34 | 藤井寺市 | 24,318 | 34 | - | 0 | 34 | 池田市 | 22,326 | 34 | 四條畷市 | 136,034 |
| 35 | 摂津市 | 228,299 | 35 | 能勢町 | 23,340 | 35 | - | 0 | 35 | 羽曳野市 | 20,714 | 35 | 大東市 | 129,255 |
| 36 | 能勢町 | 221,855 | 36 | 松原市 | 23,008 | 36 | - | 0 | 36 | 東大原市 | 20,625 | 36 | 茨木市 | 80,214 |
| 37 | 豊中市 | 218,706 | 37 | 泉南市 | 21,588 | 37 | - | 0 | 37 | 柏原市 | 20,271 | 37 | 摂津市 | 61,783 |
| 38 | 茨木市 | 165,002 | 38 | 松原市 | 21,130 | 38 | - | 0 | 38 | 八尾市 | 14,490 | 38 | 吹田市 | 51,434 |
| 39 | 吹田市 | 147,053 | 39 | 門真市 | 19,261 | 39 | - | 0 | 39 | 松原市 | 10,869 | 39 | 能勢町 | 42,268 |
| 40 | 高槻市 | 129,966 | 40 | 茨木市 | 18,932 | 40 | - | 0 | 40 | 大塚狭山市 | 10,832 | 40 | 香石市 | 29,745 |
| 41 | 生野町 | 27,195 | 41 | 泉佐野市 | 17,159 | 41 | - | 0 | 41 | 藤井寺市 | 8,579 | 41 | 生野町 | -1,134,876 |

大阪府内自治体の借金体質に関するランキングを左記に掲載します。借金体質を端的に表す表が5つ目の実質的債務です。借金である地方債から貯金である各種基金を引いたもので、住民一人当たりの値です。最悪が高石市、財政が厳しいといわれている泉佐野市が3位、続いて、岬町が第4位、忠岡町5位、泉南市が7位と続き、泉州地区の自治体が債務負担の多い自治体の多くを占めています。茨木市や摂津市、高槻市等の北摂地域の自治体の債務負担は小さく明確は極めてはつきりしています。その中で和泉市は30位と健闘していますが、まちづくり事業等大型事業が続くことを考慮すると、予断を許しません。一方で借金負担が少ない自治体が田尻町で、唯一貯金が借金を上回る圧倒的のです。

- 地方債とは
地方公共団体が財政に必要とする資金を外部から調達することによって負担する債務で、その履行が一会計年度を超えて行われるものをいいます。
- 財政調整基金とは
地方公共団体が年度間の財源の変動に備えて積み立てる基金。財源に余裕がある年度に積み立てておき、災害など必要やむを得ない理由で財源不足が生じた年度に活用する。
- 減債基金とは
府債の借入先の大半は「債券市場」からであり、「満期一括償還方式」による債券を発行することにより借入れを行っています。このため、満期時に一度に多額の償還財源が必要になり、府債(地方債)の本来の機能である「世代間の公平」を果たせなくなることから、満期日が来るまでの間、一定のルールに基づいて償還財源を積立てる基金を設置し、満期日に備えるようにしています。
- 特定目的基金
特定の目的のために財産を維持し、資金を積み立てるために設置される基金

和泉市実質的債務ランキング大阪府内で30位と健闘!

昌子の広場 第249報 小林昌子議会報告

和泉市無所属市民派議員 小林昌子
 和泉市緑ヶ丘2-13-10
 自宅Tel(Fax) 0725-54-2626
 事務所Tel 0725-53-4451
 Email masakob@yahoo.co.jp
 http://masako-hiroba.info/
 ブログ
 http://blog.livedoor.jp/masako_hiroba/



目次
 ・大阪にカジノIR計画認定
 ・府内自治体の財政評価

P1
P2-4

大阪にカジノIR計画認定 府内自治体の財政評価

カジノを含む統合型リゾート（IR）について、大阪府・市の整備計画を政府が認定しました。日本初のカジノを大阪市につくる計画が本格的に動き出すこととなります。

年間2千万人が来場し、売上高は5200億円、その8割はカジノの収益を見込みますが、思惑通りになるかはわかりません。市民からは賭博で吸い上



げた収益をもとに事業を行うことは許されるのかの疑問が出ています。

何より心配なのが、ギャンブル依存症の拡大です。外国人観光客は入場無料で、利用回数に制限がないのに対し、日本人からは6千円の入場料をとり、「7日間で3回まで」といった上限を定めるといいますが、不十分との指摘が多くあります。

依存症の問題に取り組んできたNPOなどは「ギャンブルの場をむやみに増やさないことが最大の対策だ」と訴えています。まさにその通りです。

更に問題なのは建設予定地は大阪湾の人工島であることです。ごみや廃棄物を埋め立てた土地で、将来にわたって地盤沈下が心配で、到来が予想されている東南海地震に対応できるのかも不明です。土壌が汚染され、高層建築物などを想定していない、きわめて軟弱な地盤の大阪湾の埋め立て地夢洲にIRカジノ施設を計画し、その結果大阪市が底なしの財政負担を背負う危険性が指摘されています。

又不当に安い賃借料の問題があります。4社の鑑定のうち3社が同一の鑑定を出しており、賃借料の鑑定にIR事業を前提にしている等不透明な点が多あり、住民訴訟で争われています。

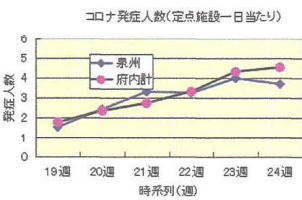
5類移行後のコロナ陽性者数

以下は昨年8月以降の第7波、第8波のコロナ陽性者数のグラフです。順調に減少し第5類に見直されましたが、コロナは残っており再度感染が拡大し、第9波到来の危険性はもはらんでいます。既に第9波に入っているという識者もいます。

5/8をもって感染者数等の把握が簡略化されました。以下のようなグラフは作れなくなりました。



5類移行後の定点観測のコロナ陽性者数は下記の通りです。増勢が続きます。心配です。



府内自治体の財政評価 和泉市意外に最下位！

●総合偏差値とは、前掲の実質収支比率等5つの財政指標の偏差値の合計で、異なる性格の指標を総合的に評価する独自の指標です。（総合偏差値の順位 表①）

財政指標に何を重んぶかによってこの結果も変わりますが、使用している財政指標はいずれも自治体の財政レベルを評価する代表的なもので、総合偏差値はそれなりに財政のレベルを表すものと考えます。

因みに令和3年について積立金を債務負担行為額に上替えた結果及び都市データバック2023の財政健全度のランクを表①に示します。順位に大差はありません。驚いたのが和泉市が最下位の結果です。令和2年も29位（令和元年26位）と下位に低迷しています。和泉市の各財政指標の値（下表②）と順位トップの豊中市との比較を示しますが（下表③）、総合順位が低迷しているのも頷けます。最下位が否かとはともかく、全体として順位は下位グループにあり財政規律の維持が急務です。

表①

| 順位 | 令和3年 | 令和2年 | 積立金を債務負担行為額に上替 | 財政健全度都市データバック2023より |
|----|-------|-------|----------------|---------------------|
| 1 | 豊中市 | 豊中市 | 豊中市 | 大阪市 |
| 2 | 摂津市 | 箕面市 | 茨木市 | 摂津市 |
| 3 | 大阪市 | 寝屋川市 | 摂津市 | 箕面市 |
| 4 | 高槻市 | 摂津市 | 高槻市 | 茨木市 |
| 5 | 高槻市 | 茨木市 | 箕面市 | 吹田市 |
| 6 | 茨木市 | 吹田市 | 柏原市 | 豊中市 |
| 7 | 吹田市 | 枚方市 | 高石市 | 高槻市 |
| 8 | 富田林市 | 高槻市 | 吹田市 | 池田市 |
| 9 | 柏原市 | 富田林市 | 富田林市 | 泉佐野市 |
| 10 | 寝屋川市 | 泉大津市 | 寝屋川市 | 寝屋川市 |
| 29 | 門真市 | 和泉市 | 交野市 | 和泉市 |
| 30 | 泉佐野市 | 門真市 | 八尾市 | 河内長野市 |
| 31 | 八尾市 | 岸和田市 | 門真市 | 交野市 |
| 32 | 河内長野市 | 河内長野市 | 和泉市 | 泉南市 |
| 33 | 和泉市 | 泉佐野市 | 泉佐野市 | 阪南市 |

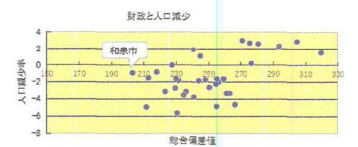
表②

| | 令和3年 | | 令和2年 | |
|----------|-------|----|-------|----|
| | 値 | 順位 | 値 | 順位 |
| 実質収支比率 | 1.7 | 27 | 0.8 | 25 |
| 経常収支比率 | 95.8 | 29 | 98.2 | 19 |
| 財政力指数 | 0.79 | 14 | 0.75 | 14 |
| 一人当たり積立金 | 0.8 | 25 | 0.1 | 27 |
| 公債費負担比率 | 17.8 | 31 | 18.1 | 29 |
| 総合偏差値 | 203.1 | 33 | 222.9 | 29 |

表③

| | 値 | | 順位 | |
|----------|-------|-------|-----|-----|
| | 豊中市 | 和泉市 | 豊中市 | 和泉市 |
| 実質収支比率 | 6.1 | 1.7 | 5 | 27 |
| 経常収支比率 | 84.9 | 95.8 | 1 | 29 |
| 財政力指数 | 0.89 | 0.79 | 7 | 14 |
| 一人当たり積立金 | 11.5 | 0.8 | 7 | 25 |
| 公債費負担比率 | 8.4 | 17.8 | 5 | 31 |
| 総合偏差値 | 319.8 | 203.1 | 1 | 33 |
| 人口増減 | 1.5 | -0.9 | | |

- 各指標の説明
- 経常収支比率
地方公共団体の財政構造の弾力性を判断するための指標で、比率が高いほど財政構造の硬直化が進んでいることを表します。
- 公債費負担比率
地方公共団体の公債費による財政負担の度合いを判断する指標の一つで、公債費負担比率が高いほど、財政構造の硬直化が進んでいることを表します。
- 実質収支比率
地方公共団体の収支を表す実質収支の標準財政規模に対する割合。実質収支比率が正数の場合は実質収支の黒字、負数の場合は赤字を示します。
- 財政力指数
地方公共団体の財政力を示す指数で、基準財政収入額を基準財政需要額で除して得た数値の過去3年間の平均値。財政力指数が高いほど、財源に余裕があるといえます。
- 積立金
財源に余裕があるときに年度間の財源不足に備えるなど、計画的な財政運営を目的として基金に積み立てる経費です。
- 人口減少について
総合偏差値上位7位までは全て人口増加、それ以下は大阪狭山市、池田市を除いて全て人口減少。人口増減と財政状況の関係は明らかです。下のグラフは財政と人口減少との関係です。



昌子の日記&予定

- 6/1 和泉中央駅会報配布、女性消防クラブ定例会
- 6/5 議運傍聴 6/6 明日の横尾川を考える会定例会
- 6/7 和泉中央駅会報配布 6/8 和泉中央駅会報配布
- 6/10 防災協会定期総会 6/12 本会議
- 6/13 和泉中央駅会報配布
- 6/15 ソロチミスト大阪-南穂定例会
- 6/16 都市環境委員会傍聴
- 6/17 元泉南市議員小山氏を悼悼する夕べ
- 6/19 総務企画委員会 6/21 議運傍聴
- 6/23 和泉中央駅会報配布 6/26 和泉中央駅会報配布
- 6/27~30 本会議 6/28 和泉府中駅会報配布
- 6/29 北信太駅会報配布、6/30 成美高校、登美丘高校へ

府内自治体の財政状況(R3年決算)

| | 総合偏差値 | Rank | 国勢調査 | 人口増減 | 実質収支比率 | | 経常収支比率 | | 財政力指数 | | 積立金 | 人口一人当たり積立金 | | 公債費負担比率 | |
|-------|-------|------|-------------------------|------------|--------|------|--------|------|-------|------|------------|------------|------|---------|------|
| | | | 人口 令和 2.10.1 人 | 率対H27 % | % | Rank | % | Rank | % | Rank | 千円 | 千円 | Rank | % | Rank |
| 豊中市 | 319.6 | 1 | 408,802 | 1.5 | 6.1 | 5 | 84.9 | 1 | 0.89 | 7 | 4,700,880 | 11.5 | 7 | 8.4 | 5 |
| 摂津市 | 304.7 | 2 | 86,689 | 2.9 | 2.6 | 21 | 90.6 | 9 | 0.97 | 1 | 1,452,891 | 16.0 | 2 | 7.3 | 3 |
| 大阪市 | 293.5 | 3 | 2,732,197 | 2.3 | 3.4 | 14 | 85.1 | 2 | 0.92 | 6 | 46,706,101 | 17.1 | 1 | 16.1 | 30 |
| 箕面市 | 280.7 | 4 | 139,126 | 2.6 | 4.9 | 8 | 91.5 | 13 | 0.93 | 4 | 35,683 | 0.3 | 29 | 7.0 | 2 |
| 高槻市 | 276.4 | 5 | 349,941 | 0.2 | 3.5 | 12 | 89.9 | 7 | 0.79 | 10 | 2,855,828 | 8.2 | 11 | 8.8 | 6 |
| 茨木市 | 275.5 | 6 | 283,504 | 2.7 | 1.7 | 27 | 88.6 | 5 | 0.96 | 3 | 600,560 | 2.1 | 22 | 7.9 | 4 |
| 吹田市 | 270.8 | 7 | 378,869 | 3.0 | 3.3 | 15 | 93.9 | 23 | 0.97 | 1 | 220,822 | 0.6 | 28 | 6.5 | 1 |
| 富田林市 | 266.4 | 8 | 108,989 | -4.6 | 3.5 | 12 | 86.6 | 3 | 0.63 | 25 | 812,320 | 7.5 | 12 | 10.6 | 9 |
| 柏原市 | 263.1 | 9 | 67,759 | -3.3 | 7.2 | 2 | 91.4 | 12 | 0.61 | 27 | 251,007 | 3.7 | 18 | 10.6 | 9 |
| 寝屋川市 | 261.2 | 10 | 229,177 | -3.3 | 2.3 | 22 | 86.8 | 4 | 0.64 | 24 | 1,656,472 | 7.2 | 13 | 10.2 | 8 |
| 高石市 | 259.4 | 11 | 57,226 | -1.6 | 8.3 | 1 | 90.8 | 10 | 0.81 | 9 | 170,591 | 3.0 | 19 | 18.6 | 33 |
| 泉大津市 | 256.3 | 12 | 73,807 | -2.0 | 1.9 | 26 | 91.0 | 11 | 0.72 | 16 | 974,260 | 13.2 | 4 | 12.8 | 22 |
| 堺市 | 255.2 | 13 | 826,158 | -1.6 | 3.1 | 16 | 93.7 | 22 | 0.79 | 10 | 10,241,007 | 12.4 | 5 | 13.9 | 25 |
| 貝塚市 | 255.1 | 14 | 83,995 | -4.8 | 0.8 | 32 | 89.5 | 6 | 0.66 | 23 | 1,024,760 | 12.2 | 6 | 10.7 | 11 |
| 岸和田市 | 254.7 | 15 | 190,853 | -2.2 | 5.1 | 7 | 92.4 | 15 | 0.62 | 26 | 1,770,365 | 9.3 | 8 | 12.5 | 21 |
| 松原市 | 250.6 | 16 | 117,801 | -2.6 | 3.9 | 10 | 94.3 | 26 | 0.59 | 31 | 1,829,976 | 15.5 | 3 | 13.1 | 24 |
| 枚方市 | 248.2 | 17 | 397,681 | -1.7 | 3.0 | 17 | 92.3 | 14 | 0.78 | 12 | 936,405 | 2.4 | 21 | 11.0 | 13 |
| 大阪狭山市 | 244.9 | 18 | 58,496 | 1.1 | 6.3 | 3 | 93.6 | 21 | 0.68 | 22 | 1,149 | 0.0 | 31 | 12.4 | 20 |
| 東大阪市 | 244.0 | 19 | 482,133 | -1.8 | 2.8 | 18 | 93.1 | 20 | 0.75 | 13 | 4,095,700 | 8.5 | 9 | 14.2 | 26 |
| 泉南市 | 240.9 | 20 | 60,317 | -3.7 | 4.9 | 8 | 92.8 | 18 | 0.71 | 19 | 321,884 | 5.3 | 15 | 16.0 | 28 |
| 池田市 | 240.7 | 21 | 103,387 | 1.9 | 2.2 | 25 | 93.0 | 19 | 0.86 | 8 | 1,704 | 0.0 | 32 | 12.0 | 17 |
| 大東市 | 236.1 | 22 | 118,326 | -3.1 | 5.5 | 6 | 98.9 | 32 | 0.73 | 14 | 241,336 | 2.0 | 23 | 11.5 | 15 |
| 羽曳野市 | 234.6 | 23 | 109,565 | -3.5 | 2.3 | 22 | 92.7 | 17 | 0.56 | 32 | 922,326 | 8.4 | 10 | 12.0 | 17 |
| 交野市 | 231.5 | 24 | 77,431 | -1.8 | 2.8 | 18 | 89.9 | 7 | 0.69 | 20 | 193,858 | 2.5 | 20 | 16.0 | 28 |
| 阪南市 | 230.6 | 25 | 52,299 | -5.6 | 3.6 | 11 | 94.2 | 25 | 0.53 | 33 | 273,658 | 5.2 | 16 | 11.4 | 14 |
| 四條畷市 | 229.9 | 26 | 55,015 | -1.6 | 2.3 | 22 | 94.8 | 28 | 0.6 | 30 | 310,247 | 5.6 | 14 | 10.9 | 12 |
| 藤井寺市 | 229.4 | 27 | 63,532 | -2.7 | 2.8 | 18 | 94.1 | 24 | 0.61 | 27 | 857 | 0.0 | 33 | 9.4 | 7 |
| 守口市 | 227.4 | 28 | 142,655 | 0.0 | 6.2 | 4 | 94.6 | 27 | 0.72 | 16 | 110,452 | 0.8 | 26 | 18.3 | 32 |
| 門真市 | 223.2 | 29 | 119,161 | -3.1 | 1.7 | 27 | 96.8 | 31 | 0.69 | 20 | 547,327 | 4.6 | 17 | 11.8 | 16 |
| 泉佐野市 | 218.0 | 30 | 98,840 | -0.8 | 1.6 | 30 | 99.5 | 33 | 0.93 | 4 | 68,050 | 0.7 | 27 | 14.4 | 27 |
| 八尾市 | 212.9 | 31 | 263,693 | -1.5 | 0.9 | 31 | 96.6 | 30 | 0.72 | 16 | 426,248 | 1.6 | 24 | 12.9 | 23 |
| 河内長野市 | 211.6 | 32 | 101,838 | -4.9 | 0.1 | 33 | 92.5 | 16 | 0.61 | 27 | 24,800 | 0.2 | 30 | 12.2 | 19 |
| 和泉市 | 203.1 | 33 | 184,615 | -0.9 | 1.7 | 27 | 95.8 | 29 | 0.73 | 14 | 150,640 | 0.8 | 25 | 17.8 | 31 |
| 平均 | | | | | 3.4 | | 92.3 | | 0.7 | | | 5.7 | | 12.1 | |
| 標準偏差 | | | | | 1.9 | | 3.5 | | 0.1 | | | 5.3 | | 3.2 | |

総務省「令和3年度市町村別決算状況調」より

昌子の広場 第250報 小林昌子議会報告

- ・和泉市水道事業の広域化規約変更議案を否決 P1
- ・水道事業の経営状況と統合への参加の可否 P2-3
- ・大丈夫かマイナンバーカード P4

目次

和泉市水道事業広域化推進のための規約変更議案を否決

●広域化検討の背景

事業収入の約9割を占める水道料金収入は、節水機器の普及や使用水量の減少などの影響により減少傾向にあり、また今後、人口減少等の影響を受け、益々その傾向は顕著になると見込まれます。

また、事業を担う職員は、市町村等における定数削減のしわ寄せを受け、行政部局よりも大きな削減となっており、今後、少子化に伴う生産年齢人口の減少により、より確保が難しくなると見込まれます。

一方で、高度経済成長期に建設した水道施設が耐用年数に達し、今後それら施設の更新・耐震化が急務となっており、それら事業の実施に必要な資金、人員の確保が必要です。有効な対策手段の1つが、水道事業の広域化です。大阪広域水道企業団は広域化を推進しており、協議の整った市町村から順次統合し、令和3年4月時点において、府内14市町村の水道事業を担っています。

●統合への課題・懸念

統合にあたり次のような懸念が指摘されています。

○統合の必要性

和泉市無所属市民派議員

小林昌子
和泉市緑ヶ丘2-13-10
自宅Tel 0725-54-2626
Fax 020-4669-6920
事務所Tel(Fax)0725-53-4451
Email masakokob@yahoo.co.jp
http://masako-hiroba.info/
ホームページもご覧下さい



和泉市水道事業の広域化規約変更議案を否決 水道事業の経営状況と統合への参加の可否

- ・人口規模の大きい団体や経営基盤の強い団体では、早期の統合の必要性を見出しにくい。
- 決定権限等についての懸念
- ・統合により水道事業を移管すれば、料金や事業内容等の決定・実施権限がなくなること等を懸念
- 経営状況等の違い

・経営状況（収支や資産・負債の状況等）に大きな差がある中、事業統合にあたって、例えば、資産・負債等をそのまま承継するといった方式では、特に経営基盤の強い団体にとって、不利益になることも想定される。このため、資産等の公平な承継方法づくりが課題。

・施設の老朽化や耐震化の状況に大きな差がある中、事業統合後に見込まれる施設整備費用の負担方法についても同様。

○料金のあり方

- ・団体によって水道料金に大きな差がある中、事業統合後に料金を統一しようとすると、一部の団体の料金が値上げとなる場合がある。このため、住民理解を得ることができる料金の設定が課題

○地域自己水（浄水場）のあり方


- ・事業統合した場合、一水道の下で全ての浄水場は一元的な管理・運営になると想定されるが、地域自己水の浄水場については、「将来的にも存続」「老朽化した段階で廃止」等、団体によって考え方は様々であり、そのあり方が課題になる。

私は現在の統合案は以上の懸念に答えていないことを理由に統合につながる規約変更議案に反対しました。その結果和泉市を含む7市の統合案は仕切り直しとなりました。次ページに水道事業の経営健全度と統合の参加、不参加の関係を示します。

大丈夫かマイナンバーカード？

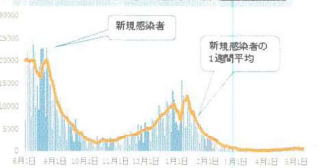
マイナンバーカードをめぐるトラブルが続いています。政府はマイナンバーカードの制度の問題ではなく、入力ミス等人為的なミスが原因としています。しかし人手での入力にはミスが不可避であり、ミスの発生を前提にこれを防止するシステムとすべきです。マイナンバーカードの普及を急いだあまり、十分な検討が不足していたのではないかと思います。政府はトラブルの発生は限定されていると主張しますが、他人の医療情報が開示されたり、違う口座に公金が入金されたり、カードが認識されないため保険診療が受けられない、他人の住民票や印鑑証明書が発行されたりと、トラブルに伴う影響は甚大です。トラブルの多発に伴い、健康保険証とマイナンバーカードの一体化に反対する国民が増加しています。（下図参照、朝日デジタルより）

健康保険証とマイナンバーカードを一体化することに…

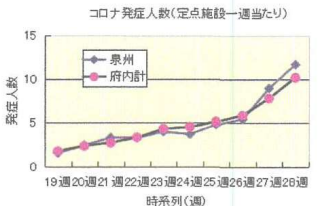


本来マイナンバーカードの取得は強制ではありませんが、健康保険証と一体化し保険証を廃止しようとしています。マイナンバーカードの発行を強制するもので、基本的な問題です。資格証明書で代用する事が出来ると言っていますが、健康保険証のようにはいきません。R5.6.12の衆議院決算行政監視委員会でも、マイナンバーカードの問題が議論され、特に来年11月に現在の紙の健康保険証を廃止することの問題が多く議論されています。現在の保険証は自治体から郵送で送られてくるのに対し、健康保険証の代替手段である資格証明書は、申請が前提で（申請なしに給付を検討中）、果たして高齢者や認知症の方が間違いない申請できるのかは大いに疑問です。資格証明書がなければ10割負担となり、実質的に保険診療を受けられない事になります。国民皆保険にも反する事象が予想されます。立ち止まって考えるべきです。現在の保険証とカードの併用を行えば良いだけです。私は多くの個人情報マイナンバーカードに紐付ける危険を考慮し、カードを作っていません。今後作るつもりはありません。既に危惧した問題が現実起こっています。カードと保険証の一体化は問題が多すぎます。再検討すべきです。

5類移行後のコロナの状況



5類に見直し前のコロナ感染状況は上記の通りです。大幅に感染者が減少し、5類移行は納得できますが、4月ごろから若干ではありますが感染者が増加しているのがわかります。感染者の定点把握となった以降の感染者の状況は下表の通りで、一貫して増加しており懸念材料です。



昌子の日記＆予定

- 7/3 和泉府中駅会報配布
- 7/4 「命のたねをだきしめて」鑑賞会
- 7/5 青年の家シンポジウム
- 7/6 下水道意見陳述
- 7/10,11,13,14 和泉中央駅会報配布
- 7/18 北信太駅会報配布 7/19 和泉府中駅会報配布
- 7/20 和泉中央駅会報配布、ソロブチミスト大阪-南 穩定例会、
- 7/24 泉北環境施設組合基本構想説明会
- 7/25 「コスモポリス地区計画の変更案について」説明会
- 7/27 府中駅会報配布、緑ヶ丘女性消防クラブ定例会
- 7/29 のぞみ野宴祭り
- 7/31 南部人研修会（貝塚市）

| 順位 | 事業体 | 経費指標 | | 水産人口 | | 経常収支比率 | | 企業債務高対給水収益 | | 標準値 | | | | |
|------|-------|-------|------|-----------|---------|--------|-------|------------|---------|------|--------|------------|------|-------|
| | | 値 | Rank | 値 | Rank | 値 | Rank | 値 | Rank | 水産人口 | 経常収支比率 | 企業債務高対給水収益 | 偏差値計 | |
| 1 | 大塚市 | 183.8 | 1 | 2,728,981 | 2,073 | 1 | 129.8 | 1 | 222.5 | 24 | 64.4 | 66.0 | 51.4 | 183.8 |
| 2 | 香梅市 | 179.8 | 2 | 348,272 | 2,376 | 5 | 121.1 | 7 | 20.6 | 1 | 58.9 | 59.5 | 61.4 | 179.8 |
| 3 | 島本町 | 173.8 | 3 | 30,530 | 2,872 | 25 | 127.2 | 4 | 78.8 | 8 | 49.8 | 65.5 | 58.5 | 173.8 |
| 4 | 羽島野市 | 173.2 | 4 | 107,492 | 2,894 | 18 | 121.4 | 6 | 42.2 | 4 | 53.0 | 59.8 | 60.3 | 173.2 |
| 5 | 羽田町 | 170.5 | 5 | 378,448 | 2,311 | 3 | 116.8 | 10 | 187.1 | 17 | 60.0 | 57.3 | 53.1 | 170.5 |
| 6 | 羽田町 | 170.4 | 6 | 308,975 | 2,338 | 2 | 125.4 | 5 | 347.2 | 38 | 61.4 | 63.8 | 45.2 | 170.4 |
| 7 | 羽田町 | 169.7 | 7 | 281,688 | 2,376 | 5 | 114.9 | 17 | 102.8 | 8 | 58.3 | 53.8 | 37.3 | 169.7 |
| 8 | 門真市 | 169.3 | 8 | 120,263 | 2,941 | 29 | 127.3 | 3 | 145.6 | 13 | 48.5 | 65.6 | 55.2 | 169.3 |
| 9 | 加藤市 | 168.8 | 9 | 69,610 | 2,629 | 17 | 120.8 | 9 | 147.9 | 14 | 54.2 | 59.3 | 55.1 | 168.8 |
| 10 | 加藤市 | 168.6 | 10 | 118,369 | 3,067 | 33 | 120.9 | 8 | 27.0 | 2 | 48.2 | 59.4 | 61.1 | 168.6 |
| 11 | 和泉市 | 165.8 | 11 | 183,847 | 2,527 | 10 | 113.8 | 19 | 102.4 | 7 | 56.1 | 52.4 | 57.3 | 165.8 |
| 12 | 富田村 | 165.5 | 12 | 110,482 | 2,378 | 7 | 118.5 | 15 | 197.1 | 19 | 58.8 | 54.1 | 52.6 | 165.5 |
| 13 | 津水町 | 162.2 | 13 | 74,586 | 3,140 | 38 | 127.4 | 2 | 216.3 | 22 | 44.9 | 65.7 | 61.7 | 162.2 |
| 14 | 大塚市 | 161.9 | 14 | 120,445 | 2,677 | 13 | 111.1 | 22 | 109.9 | 9 | 55.2 | 49.8 | 57.0 | 161.9 |
| 15 | 箕面市 | 160.6 | 15 | 136,108 | 2,881 | 26 | 116.6 | 12 | 132.8 | 11 | 49.6 | 55.2 | 55.8 | 160.6 |
| 16 | 田尻町 | 159.4 | 16 | 8,799 | 3,100 | 36 | 114.7 | 18 | 38.4 | 3 | 45.6 | 53.3 | 60.5 | 159.4 |
| 17 | 堺市 | 157.0 | 17 | 830,234 | 2,484 | 9 | 110.3 | 24 | 226.9 | 28 | 56.9 | 49.0 | 51.2 | 157.0 |
| 18 | 香梅市 | 155.2 | 18 | 58,208 | 2,858 | 23 | 109.8 | 25 | 115.5 | 10 | 50.0 | 48.5 | 56.7 | 155.2 |
| 19 | 藤井寺市 | 154.9 | 19 | 64,874 | 2,910 | 27 | 116.3 | 13 | 231.2 | 27 | 49.1 | 54.9 | 50.9 | 154.9 |
| 20 | 大塚山町 | 153.9 | 20 | 59,512 | 2,656 | 18 | 108.7 | 28 | 194.4 | 18 | 53.7 | 47.4 | 52.8 | 153.9 |
| 21 | 津水町 | 152.6 | 21 | 484,838 | 2,550 | 11 | 106.0 | 34 | 207.6 | 21 | 55.7 | 44.8 | 52.1 | 152.6 |
| 22 | 大塚町 | 152.1 | 22 | 13,243 | 3,132 | 37 | 111.0 | 23 | 100.4 | 6 | 45.0 | 49.7 | 67.4 | 152.1 |
| 23 | 八尾市 | 151.9 | 23 | 266,836 | 2,721 | 21 | 111.8 | 21 | 271.7 | 30 | 52.5 | 50.5 | 48.9 | 151.9 |
| 24 | 藤原市 | 151.6 | 24 | 230,820 | 2,553 | 12 | 108.5 | 30 | 275.2 | 32 | 55.6 | 47.2 | 48.8 | 151.6 |
| 25 | 北庄町 | 151.6 | 25 | 104,080 | 2,602 | 15 | 118.0 | 11 | 445.0 | 38 | 54.7 | 58.5 | 40.3 | 151.6 |
| 26 | 墨江町 | 151.3 | 26 | 398,471 | 2,451 | 8 | 109.5 | 27 | 337.8 | 35 | 57.5 | 48.2 | 45.7 | 151.3 |
| 27 | 経路町 | 151.3 | 27 | 43,380 | 2,720 | 20 | 106.4 | 32 | 179.2 | 16 | 52.5 | 45.2 | 53.5 | 151.3 |
| 28 | 泉佐野市 | 149.0 | 28 | 100,384 | 2,950 | 31 | 115.1 | 16 | 311.1 | 34 | 48.3 | 53.7 | 47.0 | 149.0 |
| 29 | 国分町 | 148.0 | 29 | 56,432 | 2,870 | 24 | 108.7 | 28 | 234.1 | 28 | 49.8 | 47.4 | 50.8 | 148.0 |
| 30 | 貝塚市 | 147.9 | 30 | 86,168 | 2,385 | 4 | 101.3 | 38 | 277.0 | 33 | 59.1 | 40.2 | 48.7 | 147.9 |
| 31 | 播磨町 | 147.9 | 31 | 85,570 | 2,728 | 22 | 104.5 | 35 | 206.8 | 20 | 52.4 | 43.3 | 52.2 | 147.9 |
| 32 | 守口市 | 146.1 | 32 | 141,863 | 2,560 | 14 | 113.3 | 20 | 466.8 | 39 | 54.9 | 51.9 | 39.2 | 146.1 |
| 33 | 河内長野市 | 143.0 | 33 | 102,600 | 2,921 | 28 | 106.4 | 32 | 271.9 | 31 | 48.9 | 45.2 | 48.9 | 143.0 |
| 34 | 豊中町 | 140.1 | 34 | 190,218 | 2,624 | 16 | 103.2 | 36 | 375.7 | 37 | 54.3 | 42.1 | 43.8 | 140.1 |
| 35 | 堺市 | 139.1 | 35 | 15,206 | 3,760 | 41 | 115.6 | 14 | 221.9 | 23 | 33.5 | 54.2 | 51.4 | 139.1 |
| 36 | 堺東町 | 137.5 | 36 | 16,781 | 3,024 | 32 | 97.1 | 39 | 160.6 | 15 | 47.0 | 36.1 | 54.4 | 137.5 |
| 37 | 堺東町 | 133.2 | 37 | 18,849 | 3,099 | 33 | 92.8 | 40 | 136.0 | 12 | 45.6 | 31.9 | 55.7 | 133.2 |
| 38 | 堺東町 | 125.0 | 38 | 60,315 | 3,181 | 39 | 90.4 | 42 | 224.2 | 25 | 44.1 | 29.6 | 51.3 | 125.0 |
| 39 | 平島町 | 124.2 | 39 | 4,930 | 3,348 | 40 | 109.6 | 29 | 555.0 | 41 | 41.0 | 48.3 | 34.9 | 124.2 |
| 40 | 加藤市 | 119.6 | 40 | 51,990 | 3,095 | 34 | 84.6 | 43 | 249.9 | 29 | 45.7 | 23.9 | 50.0 | 119.6 |
| 41 | 交野町 | 113.3 | 41 | 78,290 | 2,946 | 30 | 101.5 | 37 | 764.7 | 42 | 48.4 | 40.4 | 24.5 | 113.3 |
| 42 | 藤井寺市 | 99.0 | 42 | 16,813 | 4,816 | 43 | 107.1 | 31 | 671.4 | 40 | 14.1 | 48.9 | 36.0 | 99.0 |
| 43 | 船場町 | 92.5 | 43 | 9,213 | 4,806 | 42 | 92.7 | 41 | 1,128.3 | 43 | 14.3 | 31.8 | 6.4 | 92.5 |
| 平均 | | | | 202,674.4 | 2,859.0 | | 111.3 | | 250.2 | | | | | |
| 標準偏差 | | | | 425,149.0 | 545.7 | | 10.2 | | 201.5 | | | | | |

府内各事業体に関する水産のあり方に係る検討報告書（2020.03より）



●水道事業の経営状況について
 水道事業の経営状況を表す指標として、代表指標として水道料金、収支についての経常収支比率、借金の状況を表す企業債務高対給水収益比率の3指標をピックアップし、それぞれの偏差値の合計を水道の経営状態を表す指標としました。（独自の指標です）
 左表は大塚市内の全事業体について経営状態を良好なものから順に並べたものです。
 ●経営状況と統合への参加との関係について
 前掲の統合参加について①経営基盤の強い団体では早期の統合の必要性を見出しにくい、②資産・負債をそのまま承継するという方式では、経営基盤の強い団体には不利益となる、③事業統合後に料金を統一しようとすると、経営が良く料金が低い団体には料金の値上げとなる場合がある。等の問題指摘があり、経営基盤の強い自治体は統合に消極的となりかねない。
 ●統合への参加について（網掛けした事業体が統合に参加）
 左表をつぶさに検討すると、経営状態の良い上位15の団体で統合に参加している団体は皆無である。逆に下位10の団体で統合に参加していないのは僅かに2団体に留まり、懸念が現実のものとなっている。



出典：「政府広報オンライン」ホームページ

昌子の広場 第251報 小林昌子議会報告

- ・和泉市職員の残業実績について
- ・住みよさランキングについて
- ・大丈夫かマイナンバーカード

P1
P2-3
P4

和泉市職員の残業実績について



●残業時間の規制について

地方公務員の勤務時間は、地方公務員法（昭和25年法律第261号）第24条第5項の規定により、条例で定めることとなりますので自治体により様々な取扱いが可能です。同条第4項と同法第14条第1項（情勢適応の原則）にあるように、国と世の中のルールを踏まえることとなりますので、結局同じになる傾向にあります。

企業であれば、労働基準法第36条第4項に限度時間は、一箇月について四十五時間及び一年について三百六十時間。一方、国家公務員にも人事院規則15-14（職員の勤務時間、休日及び休暇）第16条の2の2第1項第1号イに一箇月において超過勤務を命ずる時間について四十五時間、一年において超過勤務を命ずる時間について三百六十時間と定めます。

つまり、地方公務員の時間外勤務は、原則として1か月当たり45時間、1年当たり360時間が上限となります。

和泉市無所属市民派議員

小林昌子
和泉市緑ヶ丘2-13-10
自宅Tel 0725-54-2626
Fax 020-4669-6920
事務所Tel(Fax)0725-53-4451
Email masakokob@yahoo.co.jp
http://masako-hiroba.info/
ホームページにもご覧下さい



和泉市職員の残業実態について 住みよさランキングについて 大丈夫かマイナンバーカード

●年間360時間を超える職員

| 時間数 (時間) | R2年度 (人) | R3年度 (人) | R4年度 (人) |
|-------------|-------------|-------------|-------------|
| 390-399 | 15 | 22 | 27 |
| 400-499 | 25 | 39 | 29 |
| 500-599 | 15 | 14 | 19 |
| 600-699 | 8 | 10 | 12 |
| 700-799 | 5 | 9 | 4 |
| 800-899 | 5 | 4 | 0 |
| 900-999 | | 4 | 2 |
| 1000-1100 | | | 1 |
| 合計 | 73 | 102 | 94 |
| 時間外平均 | 524.7 | 526.8 | 499.5 |

上限の年間360時間を超える職員は約100人、平均残業時間500時間、最高では1000時間にも達し、毎日4時間の残業を行っている事となり、働き方改革とはほど遠い状況です。

●R4年の個人別の残業が多い職場は下表の通りで、残業が多い職場が人事課、学校園管理室に偏っています。

| 所属名 | 年間残業時間 |
|-----------|--------|
| 1 人事課 | 1090 |
| 2 人事課 | 926 |
| 3 人事課 | 907 |
| 4 学内園管理室 | 739 |
| 5 学内園管理室 | 736 |
| 6 生涯学習推進室 | 724 |
| 7 総務管理室 | 704 |
| 8 学内園管理室 | 689 |
| 9 学内園管理室 | 680 |
| 10 子育て支援室 | 676 |

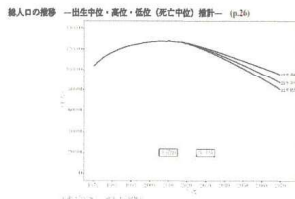
人口減少にどう対応

国立社会保障・人口問題研究所は、令和2(2020)年国勢調査の確定数を出発点とする新たな全国将来人口推計を行い、その結果を「日本の将来推計人口(令和5年推計)」として公表しました。

日本の将来推計人口とは、出生、死亡、国際人口移動について、実績値の動向をもとに仮定を設け、日本全体の将来の人口規模、男女・年齢構成の推移について推計を行ったものです。

その内容は、総人口は50年後に現在の7割に減少し、65歳以上人口はおよそ4割を占める。との衝撃的結果です。

前回推計よりも出生率は低下するものの、平均寿命が延伸し、外国人の入国超過増により人口減少の進行はわずかに緩和しています。



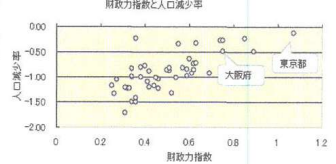
総人口の推移 —出生率・死亡率(死亡中位)推計— (p.26)

人口減全都道府県で 1月時点最多80万人減

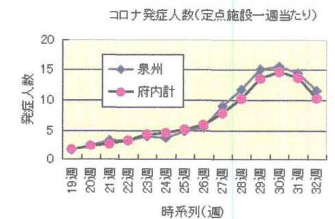
一方総務省が、住民基本台帳に基づく今年1月1日時点の人口を発表しました。日本人の人口は1億2,242万3,038人で、前年より80万5,233人減り、減少数は過去最多だった前年よりも18万人以上多かった。唯一人口が増えていた沖縄県も減少に転じ、今の調査方法になった1973年以降、初めて全都道府県で日本人の人口が減少した。

各自治体の人口減少率の上位10自治体と大阪府、減少率が最低の東京都の減少率を右上表に示します。過疎地で人口減少が多い傾向が見られます。財政力指数と人口減少率の関係を別図で示します。

| 自治体 | 減少率 |
|-------|-------|
| 1 秋田 | -1.71 |
| 2 青森 | -1.50 |
| 3 岩手 | -1.50 |
| 4 山形 | -1.42 |
| 5 茨城 | -1.34 |
| 6 福島 | -1.33 |
| 7 新潟 | -1.23 |
| 8 和歌山 | -1.23 |
| 9 鳥取 | -1.23 |
| 10 徳島 | -1.21 |
| 40 大分 | -0.48 |
| 47 東京 | -0.12 |



コロナ5類移行後のコロナ症数



感染者の定点把握となった以降の感染者の状況は上図の通りで、一貫して増加していましたが一転減少に転じており、ピークアウトが期待されます。

昌子の日記と予定

- 8/1 防災講演会
- 8/3 「先進的水道管劣化予測診断に学ぶ」学習会
- 8/4 子ども議会(8校参加)傍聴
- 8/8 和泉中央駅会報配布、横尾川を考える定例会
- 8/9 都市計画審議会 8/10 和泉府中駅会報配布
- 8/16 高齢社会を良くする会 介護問題研究会
- 8/21,22 和泉中央駅会報配布、8/23 府中会報配布
- 8/24 府中駅会報配布、こども食堂
- 8/28 介護保険運営協議会傍聴 8/29 ごみ問題学習会

和泉市「みよさ」ランキング大阪府内であつた位と変わらず

Table with columns: 順位, 前年順位, 市名, 総合評価, 各指標の順位 (安心度, 利便度, 快適度, 富裕度). Lists cities like 野々市, 武蔵野, 福井, etc.

▼4つの観点と算出指標 (全国792市と東京20区を対象)
■【安心度】
○病院・一般診療科病床数 (人口当たり)
○介護老人福祉施設・介護老人保健施設定員数 (65歳以上人口当たり)

恒例の住みよさランキングの最新版が東洋経済新報社から出ていましたので、調べてみました。住みよさランキング2023の総合1位は、石川県野々市市となりました。



野々市市のHPにランキング1位に選ばれた事が報告されています。
(https://www.city.nonoichi.lg.jp/soshiki/10/46722.html) 昨年1位の武蔵野市は2位に後退しました。

住みよさランキングの上位は石川県、福井県、鳥取県など日本海沿いの県が多くを占めています。

和泉市のランキングの推移は以下の表の通りです。今回全国順位が低下しています。

Table showing ranking trends for 和泉市 from 2014 to 2023 across various indicators like 安心度, 利便度, 快適度, 富裕度.

今回全国順位が低下した要因は左表にありますように安心度が悪化したことによるものです。

Comparison table between 野々市市, 和泉市, and 箕面市 across various metrics like 面積, 人口, 平均年齢, 医療費, etc.

野々市市は県のほぼ中央にあるコンパクトな市で、すみよさランキング全国5位の白山市と同じく10位の金沢市に囲まれ、市全体が手取川扇状地の平坦地に位置します。

昌子の広場 第252報 小林昌子議会報告

**和泉市無所属市民派議員
小林昌子**
和泉市緑ヶ丘2-13-10
自宅Tel 0725-54-2626
Fax 020-4669-6920
事務所Tel(Fax)0725-53-4451
Email masakokob@yahoo.co.jp
http://masako-hiroba.info/
ホームページもご覧下さい



- 目次
- ・香害について一般質問しました P1
- ・全国自治体財政健全度ランキング P2-3
- ・全国自治体の借金のレベルは P4

香害について一般質問しました



●香害（ごうがい、かおりがい）とは、香水、合成洗剤、柔軟剤、精油、化粧品、芳香剤などのにおいによる公害であることから、「公害」をもじって日本語で「香害」と呼ばれるようになりました。以下市とのやり取りの抜粋です。今回は2回目の一般質問です。

【質問】前回の一般質問からの新たな啓発の取組は
【答弁】9月開催の和泉市市民健康まつりで周知啓発コーナーを設ける予定
【質問】学校・保育園の芳香剤のその後は
【答弁】いずれの学校園にもトイレに芳香剤は設置していない
【質問】学校での化学物質過敏症の実施調査の考えは
【答弁】市内のすべての小中学校で、毎年度保護者からの児童生徒の健康状態を把握するための「健康調査票」の提出を求めており、その中に化学物質等によるアレルギーの有無を記入する項目を設けている。
【質問】化学物質過敏症にならない方法は
【答弁】化学物質過敏症は消臭剤、芳香剤等に含まれる微量の化学物質が原因で、アレルギー症状が現

香害について一般質問しました 全国自治体財政健全度ランキング 全国自治体の借金のレベルは

れる疾患とされていますが、その原因や発症のメカニズムがまだ明らかになっていない状況にあり、化学物質過敏症にならない方法は、個人差もあり明確に示すことは困難です。

【質問】化学物質過敏症の講演会は
【答弁】ふくずみ先生の講演会は、平成26年から実施しており、多くの方に聞いていただけたよう、毎回ふくずみ先生にも相談し、市民にわかりやすく、関心をもっていただけるテーマや内容にするなどの工夫を行っている。
【質問】学校、幼稚園、保育園、庁舎、図書館、シティープラザ等の公共施設を化学物質過敏症の影響の少ない「フレグランスフリーゾーン」にするこの見解は
【答弁】フレグランスフリーゾーンの定義や基準は示されていないが、本市としては、香料等が入っている消臭剤、芳香剤等は化学物質過敏症の方にとってはアレルギー症状等を誘発することから、化学物質過敏症を正しく理解してもらったことが重要であると考えており、たくさんの方が利用する市の施設への啓発ポスターの掲示並びに市のホームページ・広報誌等を活用した周知をしている。今後は、新たに市内医療関係団体の協力による周知徹底にも務めた。

また、疾病に関する正しい基礎知識、暮らしの中の工夫や配慮などをテーマに、化学物質過敏症に関する講演会の継続実施や市職員への周知を含め、市として引き続き、化学物質過敏症や香りの害に対する理解と配慮の必要性について広く周知していく。



全国自治体の借金レベルは？

全国自治体の借金（地方債）のレベルを比較したのが下表です。住民一人当たりの地方債の残高を大きい方と小さい方の5つの自治体と大阪府内の全ての自治体について表したものです。
和泉市は全国792自治体中703位で府内でも高位を保持しています。財政破綻した夕張市は断トツに劣位で、高位の自治体は愛知県に集中しています。

住民一人あたり地方債残高 (単位万円)

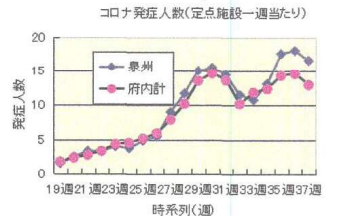
| 順位 | 昨年順位 | 市町村名 | 道府県 | データ |
|----|------|------|-----|-------|
| 1 | 1 | 夕張市 | 北海道 | 349.3 |
| 2 | 2 | 土別市 | 北海道 | 148.5 |
| 3 | 3 | 狩馬市 | 長崎 | 147.6 |
| 4 | 7 | 赤平市 | 北海道 | 139.4 |
| 5 | 4 | 三笠市 | 北海道 | 132.4 |

| 順位 | 昨年順位 | 市町村名 | 道府県 | データ |
|-----|------|-------|-----|------|
| 181 | 190 | 泉佐野市 | 大阪 | 62.6 |
| 193 | 184 | 大塚市 | 大阪 | 62.3 |
| 197 | 195 | 高石市 | 大阪 | 61.8 |
| 235 | 246 | 堺市 | 大阪 | 58.3 |
| 405 | 392 | 泉南市 | 大阪 | 45.0 |
| 424 | 427 | 門真市 | 大阪 | 43.7 |
| 456 | 422 | 守口市 | 大阪 | 41.4 |
| 456 | 461 | 東淀川市 | 大阪 | 41.4 |
| 512 | 571 | 貝塚市 | 大阪 | 37.8 |
| 524 | 521 | 島田川市 | 大阪 | 37.0 |
| 534 | 533 | 文野市 | 大阪 | 36.6 |
| 544 | 539 | 東大阪府 | 大阪 | 36.2 |
| 544 | 539 | 八尾市 | 大阪 | 36.0 |
| 560 | 547 | 池田市 | 大阪 | 34.5 |
| 560 | 585 | 柏原市 | 大阪 | 34.5 |
| 575 | 554 | 松原市 | 大阪 | 33.5 |
| 590 | 590 | 羽曳野市 | 大阪 | 32.4 |
| 615 | 589 | 岸和田市 | 大阪 | 30.5 |
| 620 | 607 | 阪南市 | 大阪 | 30.0 |
| 628 | 619 | 寝井寺市 | 大阪 | 29.5 |
| 643 | 654 | 枚方市 | 大阪 | 29.6 |
| 646 | 641 | 河内長野市 | 大阪 | 29.5 |
| 646 | 639 | 大東市 | 大阪 | 29.5 |
| 654 | 630 | 大塚狭山市 | 大阪 | 29.2 |
| 659 | 643 | 富田林市 | 大阪 | 27.9 |
| 680 | 688 | 浪速川市 | 大阪 | 26.0 |
| 680 | 670 | 西条町 | 大阪 | 26.0 |
| 703 | 688 | 和泉市 | 大阪 | 23.9 |
| 715 | 740 | 摂津市 | 大阪 | 22.8 |
| 722 | 732 | 豊中市 | 大阪 | 21.9 |
| 759 | 760 | 茨木市 | 大阪 | 16.5 |
| 769 | 771 | 吹田市 | 大阪 | 14.7 |
| 775 | 774 | 高槻市 | 大阪 | 13.0 |

| | | | | |
|-----|-----|------|----|-----|
| 788 | 780 | 武蔵野市 | 東京 | 8.1 |
| 789 | 788 | 日通市 | 愛知 | 7.9 |
| 790 | 789 | 半田市 | 愛知 | 6.7 |
| 791 | 792 | 小牧市 | 愛知 | 6.3 |
| 792 | 791 | 刈谷市 | 愛知 | 6.3 |

コロナ5類移行後のコロナ発症数

コロナ5類移行後のコロナ発症数を下図に示します。当初は一貫して増加していましたが、一時発症の低下が見られ、収束の期待がありました。再び増加を示



しており、今後の動向が気になります。

ALPS 処理水の海洋投棄始まる



政府は水産関係者などが反対するなかで、風評被害の問題を残しながら、安全上問題はないとして処理水の投棄を始めました。
トリチウムは多くの稼働原発からも放出されているのを根拠に問題なしとしています。トリチウム以外にALPSS 処理後も残る放射性ストロンチウム等は、今回初めて海洋に投棄されます。これが稼働原発と異なる点です。これは国の排出基準を満たしているとしていますが、そのレベルは明らかにされていません。放出機期間は廃炉を前提に30年程度とされていますが、その期間で廃炉が終わるとは到底考えられません。

昌子の日記&予定

- 9/1 議会運営委員会傍聴 9/2 万葉講座
- 9/4-5 和泉中央駅会報配布 9/7 ソロプチミスト大阪-南複合同委員会 9/8 本会議 9/12 和泉中央会報配布
- 9/13 厚生文教委員会傍聴 9/14 都市環境委員会傍聴
- 9/15 和泉中央駅会報配布、総務企画委員会
- 9/20 和泉府中駅会報配布、議会運営委員会傍聴
- 9/21 ソロプチミスト大阪-南複定例会
- 9/26-27 本会議 一般質問 9/28 本会議、こども食堂
- 9/29 本会議、石尾つづみふれあいフェスタ回覧委員会

和泉市 財政健全度ランキング大阪府内で29位と低迷!
泉州地ひが全般に低位(東ゲ経済新報社調べから)

| 順位 | 前回順位 | 県名 | 市名 | 総合評価 | 各指標の順位 | | | | |
|----|------|----|------|-------|--------|-----|-----|------|------|
| | | | | | 収支 | 弾力性 | 財政力 | 財政基盤 | 将来負担 |
| 1 | 2 | 愛知 | みじ市 | 62.22 | 33 | 4 | 24 | 14 | 37 |
| 2 | 1 | 愛知 | 刈谷市 | 61.86 | 256 | 8 | 20 | 5 | 1 |
| 3 | 4 | 東京 | 武蔵野市 | 61.33 | 571 | 7 | 1 | 13 | 5 |
| 4 | 3 | 愛知 | 安城市 | 60.76 | 323 | 9 | 25 | 11 | 7 |
| 5 | 11 | 東京 | 府中市 | 60.41 | 450 | 6 | 4 | 56 | 31 |
| 6 | 7 | 東京 | 立川市 | 60.24 | 92 | 68 | 9 | 15 | 46 |
| 7 | 6 | 愛知 | 大府市 | 60.05 | 457 | 13 | 32 | 24 | 8 |
| 8 | 15 | 三重 | 四日市市 | 59.82 | 306 | 10 | 55 | 16 | 12 |
| 9 | 9 | 愛知 | 豊田市 | 59.71 | 372 | 5 | 36 | 42 | 29 |
| 10 | 8 | 愛知 | 東海市 | 59.66 | 189 | 15 | 46 | 25 | 27 |

| 順位 | 前回順位 | 市名 | 総合評価 | 収支 | 弾力性 | 財政力 | 財政基盤 | 将来負担 |
|-----|------|---------|-------|-----|-----|-----|------|------|
| 36 | 40 | 吹田市 | 56.57 | 753 | 347 | 21 | 35 | 19 |
| 38 | 59 | 大阪市 | 56.39 | 391 | 546 | 28 | 1 | 271 |
| 40 | 41 | 摂津市 | 56.36 | 510 | 176 | 62 | 20 | 83 |
| 53 | 54 | 茨木市 | 55.84 | 772 | 204 | 40 | 107 | 16 |
| 52 | 61 | 箕面市 | 55.84 | 551 | 59 | 37 | 292 | 118 |
| 73 | 73 | 豊中市 | 55.06 | 624 | 245 | 38 | 203 | 86 |
| 133 | 134 | 高槻市 | 53.50 | 674 | 340 | 119 | 452 | 24 |
| 199 | 195 | 池田市 | 53.44 | 782 | 555 | 56 | 141 | 70 |
| 231 | 366 | 泉佐野市 | 51.87 | 742 | 226 | 101 | 130 | 508 |
| 246 | 219 | 狭山池市 | 51.66 | 550 | 470 | 293 | 515 | 30 |
| 285 | 271 | 泉大津市 | 51.09 | 643 | 587 | 198 | 121 | 326 |
| 292 | 268 | 東大阪市 | 50.97 | 672 | 736 | 148 | 150 | 170 |
| 295 | 256 | 枚方市 | 50.91 | 714 | 594 | 173 | 449 | 99 |
| 299 | 269 | 大東市 | 50.87 | 598 | 591 | 241 | 288 | 160 |
| 313 | 317 | 富田林市 | 50.74 | 719 | 452 | 306 | 607 | 43 |
| 321 | 344 | 大阪狭山市 | 50.68 | 580 | 724 | 197 | 378 | 79 |
| 380 | 398 | 柏原市 | 49.89 | 488 | 504 | 300 | 450 | 299 |
| 393 | 339 | 巴東町 | 49.74 | 720 | 686 | 272 | 429 | 94 |
| 396 | 420 | 守口市 | 49.71 | 464 | 783 | 166 | 218 | 267 |
| 410 | 359 | 八尾市 | 49.55 | 761 | 778 | 188 | 197 | 165 |
| 411 | 452 | 堺市 | 49.55 | 767 | 755 | 92 | 230 | 403 |
| 414 | 365 | 藤井寺市 | 49.53 | 748 | 667 | 248 | 408 | 153 |
| 417 | 503 | 岸和田市 | 49.45 | 644 | 713 | 339 | 417 | 86 |
| 437 | 406 | 高石市 | 49.20 | 351 | 707 | 102 | 49 | 754 |
| 441 | 477 | 門真市 | 49.18 | 749 | 727 | 268 | 268 | 221 |
| 462 | 430 | 貝塚市 | 48.87 | 717 | 458 | 323 | 400 | 449 |
| 494 | 501 | 羽曳野市 | 48.41 | 695 | 739 | 403 | 528 | 105 |
| 514 | 577 | 松原市 | 48.16 | 718 | 772 | 357 | 438 | 140 |
| 533 | 438 | 和泉市 | 47.87 | 757 | 786 | 266 | 346 | 235 |
| 566 | 543 | 河内長野市 | 47.46 | 784 | 654 | 381 | 760 | 82 |
| 576 | 529 | 交野市 | 47.39 | 710 | 710 | 242 | 513 | 541 |
| 627 | 613 | 泉南市 | 46.73 | 702 | 746 | 351 | 534 | 482 |
| 663 | 619 | 阪南市 | 46.18 | 754 | 641 | 526 | 763 | 251 |
| 792 | | 香森 つがる市 | 40.06 | 305 | 774 | 786 | 781 | 791 |

和泉市は全国 792 市中 533 位と劣位に位置します。前年に比べても悪化しています。大阪府内の自治体の順位を見ますと、上位の自治体は北摂方面の自治体に集中しています。

財政健全度ランキング
和泉市低迷

東洋経済新報社に全国の財政健全度ランキングが掲載されていたので紹介します。

▼5つの観点と算出指標(全国792市対象東京都区部を除く)

- [収支] ○実収収支比率 ○人口当たり財政収支比率 ○人口当たり歳入決算総額 ○人口当たり人件費・物件費支出
- [財政力] ○経年収支比率 ○公債費負担比率 ○自主財源比率 ○義務的経費比率(対歳入総額)
- [財政基盤] ○財政力指数 ○納税義務者一人当たり課税対象所得 ○人口ひとり当たり地方税別収入 ○平均地価
- [将来負担] ○生産年齢人口比率 ○人口増加率 ○生産年齢人口当たり民営事業所数 ○事業所当たり売上金額
- [将来負担] ○将来負担比率 ○人口当たり地方債残高 ○地方債依存度 ○実質公債比率

▼評価方法 20の指標それぞれについて平均値を50とする偏差値を算出し、その平均を総合評価とした。同様に、収支、弾力性、財政力、財政基盤、将来負担は、当該指標の偏差値を平均したものの順位。

| | みよし市 | 和泉市 | 吹田市 |
|-----------------------|--------|---------|---------|
| 面積 (Km ²) | 32.19 | 64.98 | 76.49 |
| 人口 | 61,245 | 164,015 | 378,609 |
| 平均年収 | 42.3 | 45.8 | 44.7 |
| 世帯人口比率 (%) | 18.45 | 25.5 | 23.8 |
| 生産年齢人口比率 (%) | 66.7 | 61.2 | 62.3 |
| 保 | 15歳まで新 | 18歳まで新 | 18歳まで新 |
| 育 | 得利率なし | 得利率なし | 得利率なし |
| 福 | 18歳まで新 | 18歳まで新 | 18歳まで新 |
| 祉 | 得利率なし | 得利率なし | 得利率なし |
| 保健 | 1,322 | | 7,718 |
| 福祉 | 18 | | 0 |
| 介護老人施設定員数(人) | 309 | 870 | 2318 |
| 水道料金(1ヶ月)(円) | 3,458 | 3,300 | 3,586 |
| 下水道料金(1ヶ月)(円) | 2,375 | 3,128 | 2,031 |
| 介護保険料(円) | 4,600 | 6,159 | 5,980 |
| 一人当たり歳入額(万円) | 23.6 | 12.9 | 18.4 |
| 一人当たり歳出額(万円) | 50.3 | 40.9 | 39.9 |
| 経常収支比率(%) | 33.2 | 95.8 | 93.9 |
| 経常収支比率(%) | 98.6 | 97.4 | 100.3 |
| 実質公債比率(%) | 2.3 | 7.0 | -1.2 |
| 将来負担比率(%) | 0 | 0 | 0 |
| 財政力指数 | 1.41 | 0.73 | 0.97 |
| 自主財源比率(%) | 70.7 | 37.2 | 51.9 |
| 交付税比率(%) | 0 | 12.1 | 2.2 |
| 一人当たり地方債残高(万円) | 10.6 | 23.9 | 14.7 |
| 生産年齢比率(%) | 2.4 | 4.2 | 3.6 |
| 所得者一人当たり所得(万円) | 423.6 | 350.4 | 441.0 |
| 持家世帯比率(%) | 63.9 | 71.7 | 51.0 |
| 一人当たり都市公園面積(㎡) | 16.4 | 6.2 | 5.2 |
| 一人当たり医師数 | 9.5 | 33.2 | 65.9 |
| 介護老人施設定員数 | 309 | 870 | 2318 |
| 公営下水道普及率(%) | 99.8 | 91.4 | 99.9 |
| 一人当たり交通機関利用回数 | 3.2 | 3.4 | 2.1 |

このランキングは財政状況に関連する20の指標を収支、弾力性、財政力、財政基盤、将来負担の5つのカテゴリーに分類し、それぞれ分野での順位とそれらを総合した評価値を財政健全度としてランキングしたものです。全国のベストテンは愛知県が大部分を占め、自動車産業を筆頭に各種産業が集積した結果です。和泉市は全国で533位、大阪府内では29位と前年と大きく悪化しました。高位は北摂地域の自治体が占めており、それに比べ近隣の岸和田市、高石市、阪南市、泉南市、貝塚市はいずれも低迷しています。財政健全度トップの吹田市は前回から連続トップです。和泉市を全国でトップのみよし市と府内のトップの吹田市とを比較したのが左表です。都市の成り立ちの違いなど構造的格差がベースにあります。●圧倒的に違う税金 みよし市の一人当たり税収額は和泉市の2倍もあり、この差は如何にもしがたく、和泉市の経常収支比率、財政力指数などの財政指標は大きく見劣りします。

昌子の広場 第253報 小林昌子議会報告

- 目次
- ・泉北クリーンセンター整備基本計画策定案 P1
- ・府内各自治体の税収ランキング P2-3
- ・人口減少について P4

泉北クリーンセンター整備基本構想策定



泉北クリーンセンター整備基本構想(案)
R5年3月 泉北環境施設組合 より

和泉市、泉大津市、高石市から発生するごみを処理しているのが上図の泉北クリーンセンターです。

●策定の背景は
現泉北クリーンセンター1・2号炉が、稼働後17年を経過することから、令和2年度に現施設の長寿命化を図るため、長寿命化の目標年度を令和15年度と定め、令和4～5年度の2ヶ年で延命工事を実施し、現施設の長寿命化を図るとともに、二酸化炭素の排出抑制にも取り組むこととしました。また、令和16年度以降の現施設のあり方について、移転も視野に入れた令和16年度以降の新施設の整備に向けた更新事業を進めることとし、令和3年度から基本構想策定に着手したものです。

- 計画目標年度は
新施設の供用開始年度：令和16年度

和泉市無所属市民派議員 小林昌子

和泉市緑ヶ丘2-13-10
自宅Tel 0725-54-2626
Fax 020-4669-6920
事務所Tel(Fax)0725-53-4451
Email masakokob@yahoo.co.jp
http://masako-hiroba.info/
ホームページもご覧下さい



泉北クリーンセンター整備基本計画策定 府内各自治体の税収ランキング 人口減少について

●計画人口は
計画の前提である計画人口は下表とし、和泉市は約6割のごみを排出しています。

| | 単位 | 泉大津市 | 和泉市 | 高石市 |
|--------|-------|--------|---------|--------|
| 計画収束人口 | 人 | 66,100 | 181,780 | 53,671 |
| 家庭ごみ | ト/年 | 12,869 | 33,270 | 10,080 |
| 事業系ごみ | ト/年 | 8,481 | 17,065 | 3,943 |
| 総排出ごみ | ト/年 | 21,144 | 50,335 | 13,923 |
| ごみ原単位 | g/人・日 | 876.36 | 758.63 | 710.72 |

和泉市の計画人口は、R4住民基本台帳の184,615人から2,835人少ない181,780人で人口減少を見込んでいます。

●関心のある新しい施設の立地は
施設整備に望ましい立地特性は
組合市の立地特性等を踏まえると、人口重心付近から
現有地を含む組合市北西地域一帯で、カーボンニュートラルやリサイクルの推進可能な地域が施設整備に望ましい立地特性となる。なお、安定的なごみ処理が可能な立地としては、将来的な建替え用地も確保でき、周辺住民等と良好な関係が築ける地域が望まれる。

<具体的候補地は>
①現有地を候補地の一つとする。
②現有地以外に施設建設に望ましい土地がある場合は、組合市からの推薦とする。
③移転候補地がある場合については、新施設の建替え後の次期焼却施設の建設面積を確保することについて考慮する。

- 事業費は
・可燃ごみ処理施設：758億円
・粗大・資源処理施設：87億円
事業費には、用地買収などは含まない。

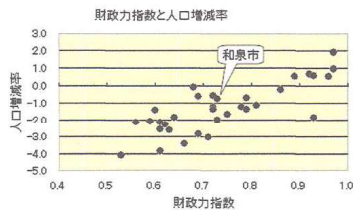
- パブリックコメントを実施
意見等提出件数：4名(13件)

大阪府内自治体の人口減少は？

人口増減には、自然増減(a)と社会増減(b)があり、自然増減とは生まれた者の総数から亡くなった者の総数を引いた数値で、社会増減とは転入者から転出者を引いたものです。人口増減はそれらを合計したものです。大阪府内自治体の人口増減を表したのが下表で、和泉市は33市で12位と人口減少ですが、その程度は少ない方です。その内訳は自然増減が7位、社会増減が14位です。

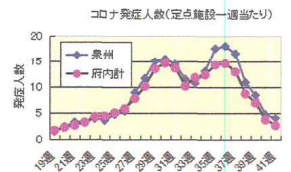
| 順位 | 自治体 | 人口増減率 (a)+(b) | 自然増減率 (a) | 社会増減率 (b) | 財政力指数 |
|----|-------|---------------|-----------|-----------|-------|
| 1 | 枚田市 | 1.92 | -0.09 | 2.02 | 0.97 |
| 2 | 狹山市 | 0.97 | 0.01 | 0.96 | 0.97 |
| 3 | 大阪市 | 0.65 | -1.16 | 1.81 | 0.92 |
| 4 | 東淀川市 | 0.55 | -0.48 | 1.03 | 0.93 |
| 5 | 豊中市 | 0.54 | -0.41 | 0.95 | 0.89 |
| 6 | 茨木市 | 0.53 | -0.1 | 0.63 | 0.96 |
| 7 | 大塚原山町 | -0.09 | -0.57 | 0.48 | 0.88 |
| 8 | 池田市 | -0.26 | -0.82 | 0.56 | 0.86 |
| 9 | 守口市 | -0.56 | -1.3 | 0.74 | 0.72 |
| 10 | 茨木市 | -0.6 | -0.91 | 0.31 | 0.89 |
| 11 | 高槻市 | -0.72 | -0.85 | 0.13 | 0.79 |
| 12 | 和泉市 | -0.78 | -0.67 | -0.11 | 0.79 |
| 13 | 高石市 | -1.12 | -0.97 | -0.16 | 0.81 |
| 14 | 枚田市 | -1.22 | -1.05 | -0.16 | 0.78 |
| 15 | 八尾市 | -1.22 | -1.29 | 0.07 | 0.72 |
| 16 | 泉大津市 | -1.26 | -0.8 | -0.56 | 0.72 |
| 17 | 堺市 | -1.39 | -1.13 | -0.26 | 0.79 |
| 18 | 田舎町 | -1.41 | -1.03 | -0.38 | 0.6 |
| 19 | 東大塚市 | -1.65 | -1.56 | -0.09 | 0.75 |
| 20 | 泉南川市 | -1.84 | -1.39 | -0.46 | 0.64 |
| 21 | 泉佐野市 | -1.85 | -1.27 | -0.58 | 0.99 |
| 22 | 大東市 | -2.01 | -1.07 | -0.95 | 0.73 |
| 23 | 松原市 | -2.09 | -1.69 | -0.41 | 0.59 |
| 24 | 羽曳野市 | -2.13 | -1.82 | -0.31 | 0.56 |
| 25 | 藤井寺市 | -2.13 | -1.27 | -0.86 | 0.61 |
| 26 | 岸和田市 | -2.3 | -1.36 | -0.94 | 0.62 |
| 27 | 柏原市 | -2.55 | -1.49 | -1.06 | 0.61 |
| 28 | 富田林市 | -2.6 | -1.81 | -0.79 | 0.63 |
| 29 | 門真市 | -2.65 | -1.79 | -1.06 | 0.69 |
| 30 | 泉南市 | -3.06 | -1.33 | -1.73 | 0.71 |
| 31 | 堺市 | -3.43 | -1.35 | -2.07 | 0.66 |
| 32 | 河内長野市 | -3.86 | -2.25 | -1.61 | 0.61 |
| 33 | 阪南市 | -4.1 | -2.04 | -2.06 | 0.53 |

人口減少と財政の関係を示したのが下図です。



コロナ5類移行後のコロナ発症数

下図は定点施設の1週間当たりの新規感染者を表したのですが、当初は一貫して増加していましたが、急激に減少しており、収束が期待されます。



原発再稼働進む 政策転換か？

「原発依存度を可能な限り低減する」という従来の方針を事実上転換。再稼働を進め、依存度を引き上げようとしています。核燃料サイクルの行き詰まりや、行き場のない核のごみからは目を背けているかのようです。使用済み核燃料の貯蔵率は下表のごとくで、貯蔵率8割を超える原発は半数に及びます。

| 電力会社 | 原子力 | 貯蔵率 (%) |
|-------|-----|---------|
| 北海道電力 | 3 | 39 |
| 東北電力 | 2 | 56 |
| 中部電力 | 2 | 23 |
| 東海電力 | 1 | 81 |
| 北陸電力 | 1 | 97 |
| 関西電力 | 1 | 22 |
| 四国電力 | 1 | 77 |
| 中国電力 | 1 | 80 |
| 九州電力 | 1 | 87 |
| 日中電力 | 1 | 83 |
| 東京電力 | 1 | 69 |
| 京浜東北 | 1 | 84 |

昌子の日記&予定

- 10/3 和泉中央駅会報配布
- 10/4 代表者会議傍聴、本会議
- 10/11 和泉中央駅会報配布
- 10/12 地方議会勉強会(ZOOM)
- 10/14 緑ヶ丘小学校運動会
- 10/17 横尾川の明日を考える会
- 10/18 和泉府中駅会報配布
- 10/19-20 決算委員会傍聴
- 10/21-22 高齢社会をよくなる女性の会全国大会
- 10/23-25 決算委員会傍聴
- 10/26 緑ヶ丘女性消防防衛例会

昌子の広場第 253 報

令和 5 年 11 月発行

市町村なんでもランキング

令和3年度決算 住民1人あたり額 No. 1

(単位:円)

地方税合計

| 順位 | 団体名 | 地方税合計 | R2 年度 順位 |
|------|-------|---------|----------------|
| 1 | 田尻町 | 458,365 | 1 |
| 2 | 摂津市 | 208,738 | 2 |
| 3 | 泉佐野市 | 201,838 | 3 |
| 4 | 吹田市 | 183,883 | 4 |
| 5 | 高石市 | 177,886 | 5 |
| 6 | 茨木市 | 173,282 | 6 |
| 7 | 箕面市 | 172,833 | 7 |
| 8 | 豊中市 | 172,510 | 7 |
| 9 | 池田市 | 165,306 | 9 |
| 10 | 東大阪市 | 160,876 | 10 |
| 11 | 島本町 | 157,831 | 12 |
| 12 | 東大津市 | 157,470 | 11 |
| 13 | 守口市 | 152,392 | 13 |
| 14 | 門真市 | 147,604 | 14 |
| 15 | 泉南市 | 147,055 | 17 |
| 16 | 八尾市 | 146,679 | 15 |
| 17 | 高槻市 | 145,598 | 16 |
| 18 | 忠岡町 | 141,775 | 20 |
| 19 | 大東市 | 141,519 | 19 |
| 20 | 枚方市 | 140,141 | 18 |
| 21 | 貝塚市 | 134,789 | 22 |
| 22 | 藤井寺市 | 130,838 | 21 |
| 23 | 柏原市 | 129,838 | 23 |
| 24 | 岸和田市 | 128,907 | 25 |
| 25 | 岬町 | 128,895 | 31 |
| 26 | 和泉市 | 128,891 | 24 |
| 27 | 大塚狭山市 | 127,435 | 26 |
| 28 | 四條畷市 | 125,158 | 30 |
| 29 | 寝屋川市 | 125,053 | 28 |
| 30 | 富田林市 | 123,686 | 29 |
| 31 | 交野市 | 123,397 | 27 |
| 32 | 松原市 | 119,018 | 32 |
| 33 | 河内長野市 | 114,216 | 34 |
| 34 | 能勢町 | 113,289 | 33 |
| 35 | 羽曳野市 | 112,462 | 35 |
| 36 | 太子町 | 103,731 | 36 |
| 37 | 阪南市 | 103,088 | 37 |
| 38 | 千早赤阪村 | 98,561 | 41 |
| 39 | 河南町 | 98,072 | 38 |
| 40 | 熊取町 | 96,521 | 39 |
| 41 | 豊能町 | 90,105 | 40 |
| 都市計 | | 150,875 | |
| 町村計 | | 132,979 | |
| 市町村計 | | 150,271 | |

個人住民税

| 順位 | 団体名 | 個人均等割 + 個人所得割 | R2 年度 順位 |
|------|-------|---------------------|----------------|
| 1 | 吹田市 | 77,746 | 2 |
| 2 | 豊中市 | 76,175 | 1 |
| 3 | 箕面市 | 74,851 | 3 |
| 4 | 池田市 | 67,049 | 4 |
| 5 | 茨木市 | 65,122 | 5 |
| 6 | 大塚狭山市 | 62,549 | 6 |
| 7 | 高槻市 | 59,588 | 7 |
| 8 | 島本町 | 58,418 | 9 |
| 9 | 交野市 | 57,110 | 8 |
| 10 | 枚方市 | 56,956 | 10 |
| 11 | 高石市 | 56,492 | 11 |
| 12 | 富田林市 | 56,009 | 12 |
| 13 | 摂津市 | 55,388 | 13 |
| 14 | 藤井寺市 | 54,452 | 14 |
| 15 | 八尾市 | 53,675 | 15 |
| 16 | 四條畷市 | 53,317 | 18 |
| 17 | 和泉市 | 52,911 | 17 |
| 18 | 東大阪市 | 52,542 | 18 |
| 19 | 東大津市 | 51,739 | 23 |
| 20 | 守口市 | 51,506 | 24 |
| 21 | 豊能町 | 51,477 | 16 |
| 22 | 柏原市 | 51,350 | 21 |
| 23 | 河内長野市 | 51,260 | 20 |
| 24 | 熊取町 | 50,650 | 22 |
| 25 | 泉佐野市 | 50,035 | 25 |
| 26 | 太子町 | 49,845 | 26 |
| 27 | 寝屋川市 | 49,731 | 27 |
| 28 | 大東市 | 49,465 | 28 |
| 29 | 貝塚市 | 48,741 | 30 |
| 30 | 岸和田市 | 48,266 | 32 |
| 31 | 羽曳野市 | 47,927 | 29 |
| 32 | 河南町 | 47,674 | 31 |
| 33 | 松原市 | 46,558 | 33 |
| 34 | 門真市 | 46,482 | 34 |
| 35 | 阪南市 | 45,461 | 35 |
| 36 | 忠岡町 | 45,261 | 36 |
| 37 | 田尻町 | 43,876 | 37 |
| 38 | 岬町 | 43,056 | 38 |
| 39 | 能勢町 | 40,185 | 39 |
| 40 | 千早赤阪村 | 38,883 | 40 |
| 41 | 泉南市 | 36,548 | 41 |
| 都市計 | | 58,061 | |
| 町村計 | | 49,452 | |
| 市町村計 | | 57,771 | |

法人住民税

| 順位 | 団体名 | 法人均等割 + 法人所得割 | R2 年度 順位 |
|------|-------|---------------------|----------------|
| 1 | 田尻町 | 40,278 | 3 |
| 2 | 島本町 | 19,388 | 2 |
| 3 | 摂津市 | 18,972 | 1 |
| 4 | 泉佐野市 | 16,788 | 5 |
| 5 | 池田市 | 15,508 | 4 |
| 6 | 東大阪市 | 11,835 | 8 |
| 7 | 東大津市 | 11,383 | 10 |
| 8 | 吹田市 | 10,722 | 7 |
| 9 | 忠岡町 | 10,678 | 14 |
| 10 | 茨木市 | 10,556 | 9 |
| 11 | 門真市 | 10,251 | 6 |
| 12 | 八尾市 | 10,175 | 11 |
| 13 | 守口市 | 10,078 | 12 |
| 14 | 豊中市 | 9,859 | 13 |
| 15 | 柏原市 | 9,477 | 15 |
| 16 | 高槻市 | 9,237 | 16 |
| 17 | 大東市 | 8,221 | 18 |
| 18 | 高石市 | 8,109 | 19 |
| 19 | 貝塚市 | 7,849 | 21 |
| 20 | 箕面市 | 7,781 | 22 |
| 21 | 岸和田市 | 7,655 | 17 |
| 22 | 泉南市 | 7,317 | 25 |
| 23 | 和泉市 | 7,283 | 24 |
| 24 | 枚方市 | 7,180 | 23 |
| 25 | 藤井寺市 | 6,746 | 20 |
| 26 | 寝屋川市 | 6,279 | 26 |
| 27 | 松原市 | 6,060 | 28 |
| 28 | 千早赤阪村 | 5,992 | 27 |
| 29 | 羽曳野市 | 5,145 | 31 |
| 30 | 岬町 | 4,928 | 29 |
| 31 | 四條畷市 | 4,819 | 30 |
| 32 | 富田林市 | 4,760 | 33 |
| 33 | 能勢町 | 4,458 | 34 |
| 34 | 河内長野市 | 4,277 | 32 |
| 35 | 阪南市 | 4,190 | 36 |
| 36 | 交野市 | 4,190 | 37 |
| 37 | 大塚狭山市 | 3,808 | 37 |
| 38 | 河南町 | 3,373 | 38 |
| 39 | 太子町 | 2,894 | 39 |
| 40 | 熊取町 | 2,420 | 40 |
| 41 | 豊能町 | 2,413 | 41 |
| 都市計 | | 9,016 | |
| 町村計 | | 8,599 | |
| 市町村計 | | 9,002 | |

固定資産税(土地)

| 順位 | 団体名 | 固定資産税 | R2 年度 順位 |
|------|-------|---------|----------------|
| 1 | 田尻町 | 203,404 | 1 |
| 2 | 摂津市 | 47,760 | 2 |
| 3 | 高石市 | 39,793 | 3 |
| 4 | 泉佐野市 | 36,502 | 4 |
| 5 | 泉南市 | 34,673 | 5 |
| 6 | 東大阪市 | 31,683 | 6 |
| 7 | 箕面市 | 31,527 | 7 |
| 8 | 門真市 | 30,492 | 8 |
| 9 | 忠岡町 | 29,945 | 9 |
| 10 | 茨木市 | 29,546 | 10 |
| 11 | 大東市 | 27,443 | 13 |
| 12 | 岬町 | 27,301 | 18 |
| 13 | 八尾市 | 27,203 | 11 |
| 14 | 吹田市 | 26,274 | 15 |
| 15 | 東大津市 | 26,061 | 14 |
| 16 | 池田市 | 25,984 | 12 |
| 17 | 豊中市 | 25,002 | 17 |
| 18 | 守口市 | 24,541 | 16 |
| 19 | 高槻市 | 22,957 | 18 |
| 20 | 松原市 | 21,673 | 20 |
| 21 | 岸和田市 | 21,621 | 21 |
| 22 | 枚方市 | 21,055 | 22 |
| 23 | 島本町 | 20,515 | 27 |
| 24 | 四條畷市 | 20,427 | 24 |
| 25 | 寝屋川市 | 20,388 | 23 |
| 26 | 柏原市 | 19,920 | 26 |
| 27 | 藤井寺市 | 19,728 | 25 |
| 28 | 貝塚市 | 19,723 | 28 |
| 29 | 交野市 | 19,197 | 30 |
| 30 | 大塚狭山市 | 19,052 | 28 |
| 31 | 富田林市 | 18,304 | 31 |
| 32 | 和泉市 | 18,247 | 33 |
| 33 | 羽曳野市 | 18,204 | 32 |
| 34 | 河内長野市 | 15,516 | 34 |
| 35 | 太子町 | 14,691 | 35 |
| 36 | 千早赤阪村 | 14,500 | 39 |
| 37 | 熊取町 | 13,109 | 36 |
| 38 | 阪南市 | 12,463 | 38 |
| 39 | 河南町 | 12,119 | 37 |
| 40 | 能勢町 | 11,611 | 40 |
| 41 | 豊能町 | 9,096 | 41 |
| 都市計 | | 25,231 | |
| 町村計 | | 25,950 | |
| 市町村計 | | 25,255 | |

固定資産税(家屋)

| 順位 | 団体名 | 固定資産税 | R2 年度 順位 |
|------|-------|--------|----------------|
| 1 | 田尻町 | 86,317 | 1 |
| 2 | 泉佐野市 | 37,523 | 2 |
| 3 | 吹田市 | 35,080 | 3 |
| 4 | 茨木市 | 33,000 | 5 |
| 5 | 摂津市 | 33,084 | 4 |
| 6 | 豊中市 | 30,517 | 6 |
| 7 | 島本町 | 29,449 | 11 |
| 8 | 守口市 | 29,019 | 8 |
| 9 | 箕面市 | 28,996 | 7 |
| 10 | 池田市 | 28,005 | 10 |
| 11 | 東大津市 | 27,604 | 9 |
| 12 | 門真市 | 26,686 | 14 |
| 13 | 泉南市 | 26,524 | 15 |
| 14 | 東大阪市 | 26,358 | 13 |
| 15 | 岬町 | 26,298 | 12 |
| 16 | 大東市 | 26,104 | 17 |
| 17 | 千早赤阪村 | 26,002 | 37 |
| 18 | 八尾市 | 25,797 | 16 |
| 19 | 枚方市 | 25,777 | 19 |
| 20 | 貝塚市 | 25,746 | 20 |
| 21 | 和泉市 | 25,690 | 18 |
| 22 | 高槻市 | 25,536 | 21 |
| 23 | 高石市 | 25,313 | 22 |
| 24 | 藤井寺市 | 23,819 | 23 |
| 25 | 寝屋川市 | 23,193 | 28 |
| 26 | 忠岡町 | 22,755 | 24 |
| 27 | 四條畷市 | 22,681 | 27 |
| 28 | 大塚狭山市 | 22,401 | 25 |
| 29 | 岸和田市 | 22,237 | 29 |
| 30 | 富田林市 | 21,479 | 30 |
| 31 | 能勢町 | 21,133 | 28 |
| 32 | 柏原市 | 20,789 | 31 |
| 33 | 交野市 | 20,737 | 32 |
| 34 | 河内長野市 | 20,468 | 34 |
| 35 | 河南町 | 19,727 | 36 |
| 36 | 松原市 | 19,404 | 37 |
| 37 | 羽曳野市 | 19,399 | 35 |
| 38 | 阪南市 | 19,308 | 39 |
| 39 | 熊取町 | 18,644 | 40 |
| 40 | 太子町 | 18,324 | 38 |
| 41 | 豊能町 | 16,469 | 41 |
| 都市計 | | 26,917 | |
| 町村計 | | 25,097 | |
| 市町村計 | | 26,856 | |

和泉市は地方税の合計で前年 24 位から 26 位に悪化(税収減少)しており、全体では平均より若干悪い結果となっている。
財政が豊かな田尻町と比べ、約 1/4 の税収しかなく、この差は極めて大きい。

昌子の広場 第254報 小林昌子議会報告

和泉市無所属市民派議員

小林昌子
和泉市緑ヶ丘2-13-10
自宅Tel 0725-54-2626
Fax 020-4669-6920
事務所Tel(Fax)0725-53-4451
Email masakokob@yahoo.co.jp
http://masako-hiroba.info/
ホームページもご覧下さい



- ・給与制度の大幅改定
- ・コミュニティバスのダイヤ改定
- ・自主財源比率について

P1
P2-3
P4

初任給の増額等給与制度の大幅改定 日本一の初任給へ

年功序列的性格の強い現行の給料表から、職位に応じたメリハリのある給料表に改定するとともに、民間企業を含め人材確保競争が激化していくことが想定される中、人材確保の観点から初任給の引き上げを実施する。

●初任給の引き上げ（全国一のレベルに）

| 区分 | 現行 | 改定 | 差額 |
|-----|---------|---------|--------|
| 大学卒 | 191,700 | 222,300 | 30,600 |
| 短大卒 | 175,300 | 210,600 | 35,300 |
| 高卒卒 | 164,100 | 196,900 | 32,800 |

この初任給を民間レベルと比較すると一般社団法人労働行政研究所が5月12日に、「2023年決定初任給の水準」の調査結果の速報値を公表しています。調査によれば、23年度の初任給額は、高卒（事務・技術）で183,388円、大卒で225,686円となっています。また同一企業における前年からの上昇率は、高卒で3.7%、大卒で3.1%です。

<民間大手企業>

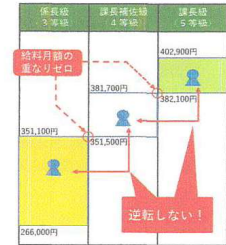
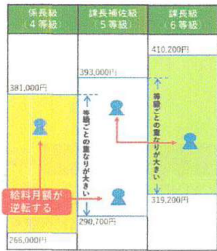
| 区分 | 2022年度 | 2023年度 | 差額 |
|-----|---------|---------|-------|
| 大学卒 | 218,861 | 225,686 | 6,825 |
| 短大卒 | 190,133 | 196,323 | 6,190 |
| 高卒卒 | 176,761 | 183,388 | 6,627 |

(2023年の初任給平均の実態と今後 | 人事戦略研究所：人事制度改革 (jinji.jp)より)

今回の改定でようやく民間レベルになったといえます。一方で財政負担を考慮し、現行2年目から2等級の昇給を10年間は1等級に抑える対応をとり、財政負担を抑えます。

給与制度の大幅改定 コミュニティバスのダイヤ改定 自主財源比率について

●上司と部下で逆転しない給料表の導入



- 55歳で昇給停止
- 部長級の給与月額を定額に
- 住居手当を職員の内市居住を促進する制度に
- 全ての役職で管理職手当を増額（管理職の魅力Up）等

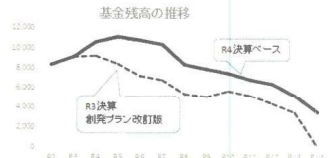
財政の弾力性を示す自主財源比率は？

自主財源比率とは地方税、分担金等市が独自で徴収できるお金で収入に占める割合です。財政の自由度を示す指標で全国1,2位のみよし市、刈谷市は財政健全度ランキング（会報252報に掲載）でも1,2位です。和泉市は全国、府内とも真ん中から若干悪いレベルで最高レベルの約1/2のレベルです。

| 順位 | 自治体名 | 自主財源比率 |
|-----|-------|--------|
| 1 | みよし市 | 70.7 |
| 2 | 刈谷市 | 68.0 |
| 3 | 碧南市 | 67.7 |
| 4 | 横濱市 | 65.6 |
| 5 | 清江市 | 65.6 |
| 11 | 泉佐野市 | 63.8 |
| 77 | 箕面市 | 52.9 |
| 85 | 吹田市 | 51.9 |
| 97 | 茨木市 | 51.0 |
| 147 | 摂津市 | 48.3 |
| 166 | 大阪市 | 47.1 |
| 209 | 豊中市 | 45.5 |
| 237 | 池田市 | 44.4 |
| 255 | 高槻市 | 43.6 |
| 266 | 大東市 | 43.1 |
| 300 | 高石市 | 41.6 |
| 313 | 泉大津市 | 41.8 |
| 360 | 東大阪市 | 39.6 |
| 386 | 枚方市 | 39.8 |
| 386 | 泉南市 | 39.8 |
| 392 | 堺市 | 39.6 |
| 399 | 守口市 | 39.3 |
| 405 | 富田林市 | 38.1 |
| 434 | 和泉市 | 37.2 |
| 441 | 岸和田市 | 37.0 |
| 452 | 八尾市 | 36.5 |
| 469 | 柏原市 | 36.2 |
| 481 | 文野市 | 35.6 |
| 493 | 大阪狭山市 | 35.3 |
| 504 | 貝塚市 | 34.9 |
| 514 | 門真市 | 34.6 |
| 519 | 藤井寺市 | 34.4 |
| 526 | 河内長野市 | 34.2 |
| 545 | 寝屋川市 | 33.6 |
| 545 | 西条郷市 | 33.6 |
| 545 | 阪南市 | 33.6 |
| 575 | 松原市 | 32.4 |
| 636 | 羽曳野市 | 29.6 |
| 788 | 歌志内市 | 18.6 |
| 789 | 珠洲市 | 18.5 |
| 790 | 村島市 | 17.5 |
| 791 | 土佐清水市 | 17.5 |
| 792 | つがる市 | 17.3 |

和泉創発プランの進行管理

- R4年度の創発プランの主な取り組み
 - <まちづくりの取組>
 - 新庁舎のグランドオープンをはじめ、横尾学園の整備工事、小学校体育館の空調設備の整備に向けた設計に着手、おでかけ支援チケットの増額等を実施、併せて学費向上に資する総合的企画立案を実施。
 - <公共施設マネジメントの主な取組>
 - 新消防本部・和泉消防署の整備工事に着手するとともに、庁舎第1分館の設計に着手。又豊秋中学校区等まちづくり構想の推進について、事業者選定に向けた要求水準書、実施方針の作成に着手
 - <頑張る職員が報われる制度・働き方改革の取組>
 - 人事給与制度全般にわたり検討し、人事給与制度改革実効プラン（案）をとりまとめ。
 - <財政健全化の取組>
 - サービスセンターの廃止、各種証明書のコンビニ交付の推進、未利用地の売却による歳入の確保。
 - 今後の課題
 - 豊秋中学校区等まちづくり構想などの大規模事業の事業費の増加に加え、物価高騰による影響など先行き不透明な状況であるが、財政健全化の取組や国の財政措置もあり、R14年度末基金残高30億円を確保できる見込。基金残高の推移の見直しは下図の通り。

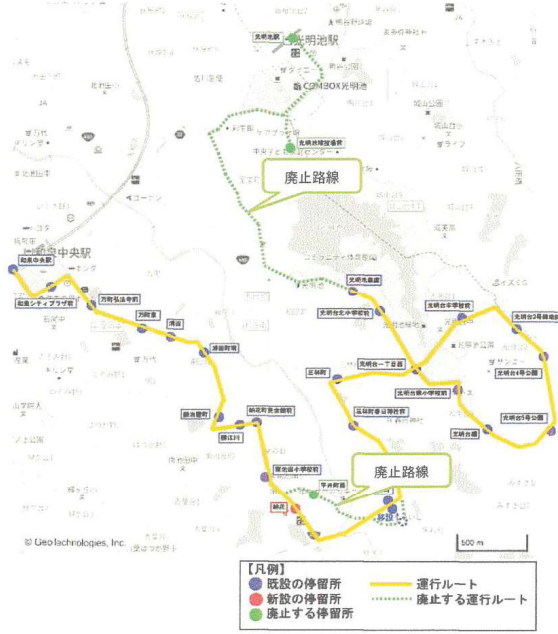


昌子の日記と予定

- 11/1 和泉中央駅会報配布、会派代表者会議傍聴
- 11/2 和泉中央駅会報配布 11/3 マチゼミ（書香）に参加
- 11/4 万葉講座 11/6 和泉中央駅会報配布
- 11/7 和泉中央駅会報配布 11/8 和泉市中駅会報配布
- 11/13 泉鏡香議会傍聴
- 11/15 議会改革活性化会議傍聴、大阪市議会議員研修会
- 11/16 ソロプチミスト大阪 - 南境定例会、子ども食堂、番書をなくす議員の会 11月例会
- 11/20 議会運営委員会傍聴、「人工芝問題」についてオンライン参加 11/22 和泉市中駅会報配布
- 11/23 8校区合同人権研修会、11/26 和泉商工フェスタ
- 11/27 北信太駅会報配布、本会議 11/30 厚生文教委員会傍聴

和泉市コミュニティバス運行ルート等の一部改正について

【資料1-2】光明池・和泉中央ルート



○運行経路・系統の変更、運行の効率化
 <廃止する停留所> ・平井町西 ・光明池駅 ・光明池球技場前
 <新設する停留所> ・納花
 <移設する停留所> ・黒石（光明池春木線〔黒石町の交差点〕の西側）

運行ルート等の見直しの背景と目的

和泉市は本市コミュニティバスは、「公共交通空白地域の解消と公共施設へのアクセスの確保」を目的に平成13年度から運行を開始したが、コロナ流行後の日常的なマイカー利用など生活スタイルの変化に伴い、利用者の低迷だけにはとどまらず、交通渋滞による運行の遅延などを引き起こし、現行の運行ルートやダイヤに見直し、バブリックコメントを実施しました。以下は4ルートのうち光明池・和泉中央ルートについて検討しました。

| 和泉中央発着先 | 1便当りの乗降者数 (A/B/C) | | | | | |
|------------|-------------------|-------|-------|-------|-------|-------|
| | 乗 | 降 | 計 | 乗 | 降 | 計 |
| 25 和泉駅前 | 1,333 | 0,063 | 1,417 | | | |
| 24 和泉春木線駅前 | 0,000 | 0,000 | 0,000 | 0,000 | 0,800 | 0,800 |
| 23 光明池駅 | 0,167 | 0,000 | 0,167 | 0,800 | 0,000 | 0,800 |
| 22 光明池球技場前 | 0,042 | 0,000 | 0,042 | 0,083 | 0,000 | 0,083 |
| 21 光明池1丁目西 | 0,208 | 0,000 | 0,208 | 0,125 | 0,000 | 0,125 |
| 15 光明池中学校前 | 0,500 | 0,000 | 0,500 | 0,000 | 0,000 | 0,000 |
| 16 光明池公民館前 | 0,333 | 0,000 | 0,333 | 0,000 | 0,000 | 0,000 |
| 17 光明池公民館 | 0,500 | 0,000 | 0,500 | 0,000 | 0,000 | 0,000 |
| 18 光明池公民館 | 0,333 | 0,000 | 0,333 | 0,000 | 0,000 | 0,000 |
| 19 光明池 | 0,500 | 0,000 | 0,500 | 0,000 | 0,000 | 0,000 |
| 20 光明池小学校前 | 0,417 | 0,000 | 0,417 | 0,000 | 0,000 | 0,000 |
| 14 黒石 | 0,000 | 0,000 | 0,000 | 0,000 | 0,000 | 0,000 |
| 13 林野春日神社前 | 0,167 | 0,000 | 0,167 | 0,167 | 0,000 | 0,167 |
| 12 平井町 | 0,292 | 0,000 | 0,292 | 0,208 | 0,000 | 0,208 |
| 11 平井町西 | 0,000 | 0,000 | 0,000 | 0,042 | 0,000 | 0,042 |
| 10 納花公民館前 | 0,333 | 0,083 | 0,417 | 0,042 | 0,000 | 0,042 |
| 9 納花公民館前 | 0,167 | 0,000 | 0,167 | 0,000 | 0,000 | 0,000 |
| 8 納花 | 0,125 | 0,000 | 0,125 | 0,000 | 0,000 | 0,000 |
| 7 納花 | 0,125 | 0,000 | 0,125 | 0,000 | 0,000 | 0,000 |
| 6 納花 | 0,042 | 0,000 | 0,042 | 0,000 | 0,000 | 0,000 |
| 4 九町 | 0,208 | 0,063 | 0,292 | 0,042 | 0,042 | 0,083 |
| 3 九町 | 0,083 | 0,000 | 0,083 | 0,208 | 0,000 | 0,208 |
| 2 光明池公民館前 | 0,000 | 0,000 | 0,000 | 1,800 | 0,042 | 1,842 |
| 1 光明池公民館前 | | | | 2,942 | 0,042 | 2,983 |

●1便当りの乗降者数（左表）

6日間の実績です。上段が光明池駅発和泉中央駅行き、下段が逆の和泉中央駅発光明池駅行きの乗降者数です。左が乗車、右が降車です。

左表を見ると一便あたりの乗降者数は最大でも2人に留まっており、6日間で乗降客が一人もいない停留所が光明池発ルートで2ヶ所もあるなど公共交通空白地域の解消とはいえず、効率が悪いという指摘は免れません。

●平井町西停留所の廃止

左記利用実績から光明池発で乗車0人、降車0.042人、和泉中央発で乗車0.083人、降車0人で利用者合計0.125人で殆ど利用なし廃止もやむを得ないと思います。

●光明池駅から光明池車庫のルート廃止
 ルート廃止で影響を受ける乗降者は光明池発で乗車1,417人、降車0人と和泉中央発で乗車0.167人、降車1,583人で利用者合計3,167人で一定の利用者はあります。

●年間利用者数について

| | R2 | R3 | R4 |
|----------|--------|--------|--------|
| 阪和線沿線 | 32,756 | 33,372 | 38,778 |
| 小田・和泉 | 8,809 | 11,412 | 12,549 |
| 山荘・和泉中央 | 12,992 | 18,541 | 16,569 |
| 光明池・和泉中央 | 7,819 | 8,808 | 9,815 |
| 合計 | 62,778 | 67,133 | 77,711 |

課題を抱えながら着実に利用者を延ばしています。

| 光明池発着先 | 1便当りの乗降者数 (A/B/C) | | | | | |
|------------|-------------------|-------|-------|-------|-------|-------|
| | 乗 | 降 | 計 | 乗 | 降 | 計 |
| 1 和泉中央駅 | 2,000 | 0,000 | 2,000 | | | |
| 2 和泉春木線駅前 | 0,208 | 0,000 | 0,208 | 0,125 | 0,000 | 0,125 |
| 3 光明池公民館前 | 0,000 | 0,000 | 0,000 | 0,042 | 0,000 | 0,042 |
| 4 九町 | 0,000 | 0,000 | 0,000 | 0,167 | 0,000 | 0,167 |
| 5 納花 | 0,000 | 0,000 | 0,000 | 0,083 | 0,000 | 0,083 |
| 6 納花 | 0,000 | 0,000 | 0,000 | 0,042 | 0,000 | 0,042 |
| 7 納花 | 0,000 | 0,000 | 0,000 | 0,208 | 0,000 | 0,208 |
| 8 納花 | 0,042 | 0,000 | 0,042 | 0,167 | 0,000 | 0,167 |
| 9 納花公民館前 | 0,042 | 0,000 | 0,042 | 0,000 | 0,000 | 0,000 |
| 10 納花公民館前 | 0,042 | 0,000 | 0,042 | 0,042 | 0,000 | 0,042 |
| 11 平井町西 | 0,083 | 0,000 | 0,083 | 0,000 | 0,000 | 0,000 |
| 12 平井町 | 0,042 | 0,000 | 0,042 | 0,250 | 0,000 | 0,250 |
| 13 林野春日神社前 | 0,125 | 0,000 | 0,125 | 0,042 | 0,000 | 0,042 |
| 14 黒石 | 0,042 | 0,000 | 0,042 | 0,125 | 0,000 | 0,125 |
| 15 光明池中学校前 | 0,000 | 0,000 | 0,000 | 0,500 | 0,000 | 0,500 |
| 16 光明池公民館前 | 0,000 | 0,000 | 0,000 | 0,083 | 0,000 | 0,083 |
| 17 光明池公民館 | 0,000 | 0,000 | 0,000 | 0,417 | 0,000 | 0,417 |
| 18 光明池公民館 | 0,000 | 0,000 | 0,000 | 0,500 | 0,000 | 0,500 |
| 19 光明池 | 0,000 | 0,000 | 0,000 | 0,417 | 0,000 | 0,417 |
| 20 光明池小学校前 | 0,000 | 0,000 | 0,000 | 0,167 | 0,000 | 0,167 |
| 21 光明池1丁目西 | 0,250 | 0,000 | 0,250 | 0,458 | 0,000 | 0,458 |
| 22 光明池公民館前 | 0,125 | 0,042 | 0,167 | 0,000 | 0,000 | 0,000 |
| 23 光明池球技場前 | 0,083 | 0,000 | 0,083 | 0,125 | 0,000 | 0,125 |
| 24 光明池駅前 | 0,167 | 0,000 | 0,167 | 0,000 | 0,000 | 0,000 |
| 25 和泉駅前 | | | | 1,800 | 0,083 | 1,883 |

昌子の広場 第255報 小林昌子議会報告

**和泉市無所属市民派議員
小林昌子**
和泉市緑ヶ丘2-13-10
自宅Tel(Fax) 0725-54-2626
事務所Tel 0725-53-4451
Email masakob@yahoo.co.jp
http://masakob-hiroba.info/
ブログ
http://blog.livedoor.jp/masako_hiroba/



目次

- 令和4年度決算を認定 P.1,4
- 府内市町村なんでもランキング P.2-3

令和4年度決算を認定

●決算の概要

和泉市の財政規模は大凡650億円ですが、コロナにより一気に200億円以上拡大しました。現在コロナの落ち着いたに伴い財政規模も縮小し約730億円の規模となっており、正常化の過程と言えます。実質収支は前年から大幅に悪化していますが、前年コロナ対策で大幅に改善した一時的なもので従前のレベルに戻っただけです。財政の硬直化を示す経常収支比率は殆ど変化がありませんが依然高い値を示しており、財政の硬直化は続いています。決算審査意見書では「今後は市税収入の伸びは見込めず高齢化を背景とした社会保障費の増加、公共施設の更新費用の増加が想定され、和泉創生プランに基づき、様々な課題に対応するまちづくりや公共施設マネジメントの取組を着実に実施し、今後も健全財政の維持に努められたい」と言っています。

●収支の状況について（一般会計）

一般会計の収支をあらわしたのが下表です。単年度収支が赤字となっています。

| | (単位百万円) | | |
|--------------------|---------|--------|--------|
| | R4年度 | R3年度 | R2年度 |
| 歳入総額(A) | 73,485 | 76,179 | 87,462 |
| 歳出総額(B) | 73,012 | 75,426 | 87,019 |
| 形式収支(C) (A)-(B) | 472 | 753 | 443 |
| 翌年度に繰り越すべき財源(D) | 133 | 107 | 159 |
| 実質収支(E) (C)-(D) | 338 | 646 | 284 |
| 単年度収支(F) | -307 | 392 | 244 |

お詫びして訂正します。前月254報の4頁自主財源比率の順位のところはつがる市の誤りです。

令和4年度決算を認定 府内市町村なんでもランキング

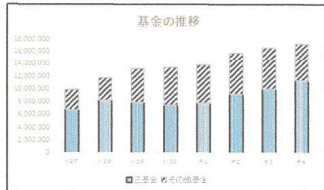
●一般会計を月30万円の家計に例えたら

| 歳入 | | | 歳出に相当する | | |
|---------------------|------------|-------|---------|--------|-------|
| 項目 | 金額(千円) | 割合 | 項目 | 金額(千円) | 割合 |
| 市税 | 24,454,124 | 33.3 | 給与収入 | 107.7 | 35.9 |
| 伊用料・手数料・分理金・基金金・雑収入 | 1,938,943 | 2.6 | その他の収入 | 7.8 | 2.6 |
| 寄附金・財産収入 | 1,528,272 | 2.1 | 貯金の取り崩し | 6.8 | 2.0 |
| 繰入金 | 1,468,959 | 2.0 | 前月繰り越し | 3.1 | 1.0 |
| 繰越金 | 753,478 | 1.0 | | | |
| 地方交付税 | 6,421,787 | 8.7 | | | |
| 地方特種交付金・国庫支出金 | 30,212,829 | 41.1 | 親からの仕送り | 161.8 | 53.9 |
| 地方債 | 3,318,106 | 4.5 | 借入 | 15.5 | 4.5 |
| 歳入計 | 73,485,264 | 100.0 | 家計計 | 300.0 | 100.0 |

一般会計を月30万円の家計に例えたものが上表です。主な前月の財源である給与との比率は30%強で、多くを仕送りに頼る脆弱な会計です。(但しコロナ対策の給付金が仕送りに含まれるため、通常の年に比べ仕送りは大きくなっています)

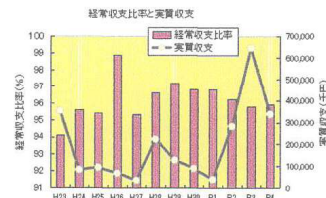
●基金の状況

貯金にあたる基金の状況は下記の通りです。改善が続いています。



●経常収支比率と実質収支

財政の弾力性を示す経常収支比率を下図にします。前年度を0.1%悪化、望ましいとされる90%を大幅に上回っており、財政の硬直化は依然続いています。

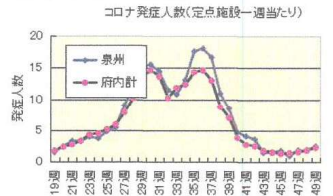


●財源構成について

| 区分 | 収入(千円) | | 増減 | 増減率(%) | |
|----------|------------|------------|------------|--------|--------|
| | R4年度 | R3年度 | | R4年度 | R3年度 |
| 自主財源 | 30,543,769 | 28,424,233 | 2,119,536 | 41.2% | 37.0% |
| 市債 | 24,452,124 | 23,785,189 | 666,935 | 23.3% | 31.0% |
| 交付税 | 6,032,844 | 6,620,050 | -587,206 | -9.8% | 0.0% |
| 依存財源 | 42,044,696 | 40,349,369 | 1,695,327 | 59.4% | 69.0% |
| 地方交付税交付金 | 4,111,678 | 3,950,640 | 161,038 | 5.6% | 5.1% |
| 地方交付税 | 5,420,787 | 5,230,820 | 189,967 | 16.9% | 10.0% |
| 国庫支出金 | 15,002,569 | 21,664,700 | -6,662,131 | -25.9% | 29.2% |
| 府県支出金 | 5,456,637 | 5,271,638 | 184,999 | 7.4% | 6.8% |
| 国庫債 | 3,321,101 | 6,420,207 | -3,099,106 | -4.5% | 6.4% |
| 市債債 | 1,938,959 | 1,754,467 | 184,492 | 3.2% | 3.3% |
| 合計 | 73,485,264 | 70,764,902 | 2,720,362 | 100.0% | 100.0% |

自主財源とは地方自治体が自らの権限に基づいて自主的に徴収できる財源で、中央政府や都道府県自治体を経由する財源のうち、地方自治体の裁量で制限されている財源を依存財源とよびます。また、地方自治体の収入に占める自主財源の割合を自主財源比率とよび、自主財源比率の高低は、地方自治体の行政活動の自由度や安定度を図る尺度です。令和4年度の依存財源が大きく変化しています。これはコロナ対策で国庫支出金が大幅に減少した結果です。コロナ対策でいくらか多くの財源を必要としているのかがわかります。又、庁舎の整備が完了したことで、庁舎整備事業債が減少しその結果市債の発行も大幅に減少しました。

コロナ再び増勢か



コロナ新規感染者数が一貫して減少し、収束の期待を抱かせましたが、12月に入り増加の傾向にあり心配です。行動制限はこりこりです。

昌子の日記&予定

- 12/1 都市環境委員会 12/2 万葉講座
- 12/3 石尾っ子まつり 12/4 総務企画委員会傍聴
- 12/4 総務企画委員会傍聴 12/6 議運傍聴
- 12/12-13 本会議(一般質問)
- 12/14 和泉中央駅会報配布 12/15 議員研修
- 12/18 広報広聴委員会傍聴
- 12/19 介護保険運営協議会傍聴、根尾川を考える会
- 12/20 和泉府中駅会報配布、都市計画審議会



●税金がなにに使われているか?

市の収入には、毎年決まって入ってくる経常的収入と、そうでない臨時的な収入があります。特に使い道の決められていない経常的収入は「経常一般財源」といい、財政の自由度を見るうえで重要となります。この経常一般財源がなにに使われているかを示したものが下図です。市債の償還や金利支払いに充てられる公債費が20%弱もやはり借金の返済が重くのしかかります。

| | 充当額(千円) | 比率(%) |
|-------|------------|--------|
| 人件費 | 9,199,631 | 25.3% |
| 扶助費 | 6,448,279 | 17.8% |
| 公債費 | 6,798,100 | 18.7% |
| 物産費 | 5,690,942 | 15.7% |
| 維持補修費 | 307,596 | 0.8% |
| 補助費等 | 3,183,198 | 8.8% |
| 繰入金 | 4,696,823 | 12.9% |
| 合計 | 36,313,569 | 100.0% |

●主要財政指標の推移

主要財政指標の推移は下表の通りです。

| 年度 | 財政力指数 | 経常収支比率 | 実質公債費比率 | 借入金比率 | ラスタレシ指数 |
|----|-------|--------|---------|-------|---------|
| 20 | 0.73 | 100.1 | 7.1 | 78.5 | 101.1 |
| 21 | 0.73 | 96.1 | 6.4 | 70.9 | 98.4 |
| 22 | 0.72 | 94.1 | 5.7 | 69.2 | 99.6 |
| 23 | 0.70 | 94.1 | 4.8 | 41.8 | 100.0 |
| 24 | 0.69 | 95.8 | 4.7 | 28.1 | 106.9 |
| 25 | 0.68 | 95.4 | 5.1 | 20.7 | 105.5 |
| 26 | 0.69 | 95.9 | 6.1 | 14.8 | 97.9 |
| 27 | 0.70 | 95.3 | 6.7 | - | 99.5 |
| 28 | 0.72 | 96.6 | 6.5 | - | 97.7 |
| 29 | 0.74 | 97.2 | 6.6 | - | 97.4 |
| 30 | 0.75 | 96.9 | 6.3 | - | 98.4 |
| R1 | 0.75 | 95.9 | 6.6 | - | 99.0 |
| R2 | 0.75 | 96.2 | 7.1 | - | 98.1 |
| R3 | 0.73 | 95.8 | 7.0 | - | 97.7 |
| R4 | 0.72 | 95.9 | 6.9 | - | 97.4 |

昌子の広場第255報
市町村なんでもランキング

令和3年度決算 (大阪府市町村なんでもランキングより)

令和6年1月発行

各指標の経年変化と同一団体(※)との比較を下図に示します。

経常収支比率

| 順位 | 団体名 | 経常収支比率 | R2年度順位 |
|------|-------|--------|--------|
| 1 | 田原町 | 70.1% | 1 |
| 2 | 千早赤阪村 | 80.3% | 3 |
| 3 | 豊中市 | 84.9% | 4 |
| 4 | 河南町 | 86.0% | 5 |
| 5 | 富田林市 | 86.6% | 8 |
| 6 | 堺屋川市 | 86.8% | 2 |
| 7 | 茨木市 | 88.6% | 13 |
| 8 | 太子町 | 88.8% | 33 |
| 9 | 熊取町 | 88.9% | 9 |
| 10 | 貝塚市 | 89.5% | 11 |
| 11 | 高槻市 | 89.9% | 6 |
| 12 | 交野市 | 89.9% | 7 |
| 13 | 島本町 | 90.2% | 37 |
| 14 | 箕面市 | 90.5% | 35 |
| 15 | 摂津市 | 90.6% | 21 |
| 16 | 高石市 | 90.8% | 22 |
| 17 | 泉大津市 | 91.0% | 12 |
| 18 | 柏原市 | 91.4% | 14 |
| 19 | 箕面市 | 91.5% | 10 |
| 20 | 枚方市 | 92.3% | 20 |
| 21 | 能勢町 | 92.3% | 25 |
| 22 | 岸和田市 | 92.4% | 30 |
| 23 | 河内長野市 | 92.5% | 31 |
| 24 | 羽曳野市 | 92.7% | 27 |
| 25 | 泉南市 | 92.8% | 25 |
| 26 | 油田町 | 93.0% | 15 |
| 27 | 東大阪市 | 93.1% | 24 |
| 28 | 大阪狭山市 | 93.6% | 28 |
| 29 | 吹田市 | 93.9% | 17 |
| 30 | 藤井寺市 | 94.1% | 28 |
| 31 | 阪南市 | 94.2% | 19 |
| 32 | 松原市 | 94.3% | 36 |
| 33 | 守口市 | 94.6% | 34 |
| 34 | 岬町 | 94.7% | 16 |
| 35 | 四條畷市 | 94.8% | 18 |
| 36 | 忠岡町 | 95.5% | 40 |
| 37 | 和泉市 | 95.8% | 23 |
| 38 | 八尾市 | 96.6% | 38 |
| 39 | 門真市 | 96.8% | 39 |
| 40 | 大東市 | 98.9% | 32 |
| 41 | 泉佐野市 | 99.5% | 41 |
| 全国最悪 | 夕張市 | 118.9% | 北海道 |
| 全国最良 | 新居浜市 | 75.2% | 愛媛 |

実質公債費比率

| 順位 | 団体名 | 実質公債費比率 | R2年度順位 |
|------|-------|---------|--------|
| 1 | 茨木市 | -1.7% | 1 |
| 2 | 摂津市 | -1.3% | 4 |
| 3 | 吹田市 | -1.2% | 2 |
| 4 | 富田林市 | -1.1% | 3 |
| 5 | 堺屋川市 | -0.9% | 7 |
| 6 | 高槻市 | -0.8% | 5 |
| 7 | 枚方市 | 0.0% | 5 |
| 8 | 池田市 | 1.1% | 14 |
| 9 | 藤井寺市 | 1.9% | 8 |
| 10 | 河内長野市 | 2.1% | 11 |
| 11 | 熊取町 | 2.3% | 15 |
| 12 | 箕面市 | 2.7% | 9 |
| 13 | 豊中市 | 2.8% | 12 |
| 14 | 大阪狭山市 | 3.0% | 10 |
| 15 | 柏原市 | 3.3% | 12 |
| 16 | 羽曳野市 | 3.6% | 18 |
| 17 | 八尾市 | 3.7% | 16 |
| 18 | 門真市 | 3.7% | 17 |
| 19 | 松原市 | 3.9% | 22 |
| 20 | 吹田市 | 4.0% | 20 |
| 21 | 貝塚市 | 4.7% | 21 |
| 22 | 四條畷市 | 5.5% | 23 |
| 23 | 太子町 | 5.5% | 25 |
| 24 | 豊能町 | 5.6% | 27 |
| 25 | 島本町 | 5.7% | 19 |
| 26 | 岸和田市 | 6.0% | 31 |
| 27 | 河南町 | 6.0% | 24 |
| 28 | 大東市 | 6.5% | 28 |
| 29 | 東大阪市 | 6.5% | 27 |
| 30 | 守口市 | 6.7% | 29 |
| 31 | 和泉市 | 7.0% | 29 |
| 32 | 忠岡町 | 7.0% | 34 |
| 33 | 阪南市 | 7.4% | 32 |
| 34 | 千早赤阪村 | 8.1% | 33 |
| 35 | 泉大津市 | 8.5% | 35 |
| 36 | 交野市 | 8.9% | 36 |
| 37 | 泉南市 | 9.6% | 37 |
| 38 | 泉佐野市 | 9.9% | 39 |
| 39 | 岬町 | 10.5% | 38 |
| 40 | 高石市 | 13.1% | 40 |
| 41 | 能勢町 | 15.1% | 41 |
| 全国最悪 | 夕張市 | 68.3% | 北海道 |

将来負担比率

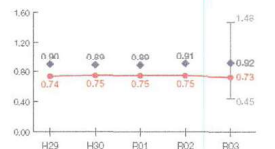
| 順位 | 団体名 | 将来負担比率 | R2年度順位 |
|------|-------|--------|--------|
| 1 | 貝塚市 | 10.0% | 7 |
| 2 | 箕面市 | 13.3% | 2 |
| 3 | 泉大津市 | 14.2% | 8 |
| 3 | 柏原市 | 14.2% | 4 |
| 5 | 門真市 | 15.2% | 9 |
| 6 | 松原市 | 24.0% | 12 |
| 7 | 守口市 | 28.5% | 10 |
| 8 | 忠岡町 | 42.7% | 11 |
| 9 | 泉佐野市 | 42.8% | 16 |
| 10 | 阪南市 | 43.7% | 13 |
| 11 | 藤井寺市 | 54.9% | 15 |
| 12 | 交野市 | 55.5% | 14 |
| 13 | 泉南市 | 64.4% | 17 |
| 14 | 岬町 | 100.9% | 18 |
| 15 | 高石市 | 107.2% | 19 |
| 16 | 能勢町 | 108.0% | 20 |
| - | 岸和田市 | - | 5 |
| - | 豊中市 | - | - |
| - | 池田市 | - | - |
| - | 吹田市 | - | - |
| - | 高槻市 | - | - |
| - | 枚方市 | - | - |
| - | 茨木市 | - | - |
| - | 八尾市 | - | 1 |
| - | 富田林市 | - | - |
| - | 堺屋川市 | - | - |
| - | 河内長野市 | - | - |
| - | 大東市 | - | - |
| - | 和泉市 | - | - |
| - | 羽曳野市 | - | 3 |
| - | 摂津市 | - | - |
| - | 東大阪市 | - | - |
| - | 四條畷市 | - | - |
| - | 大阪狭山市 | - | - |
| - | 島本町 | - | - |
| - | 龍能町 | - | - |
| - | 熊取町 | - | - |
| - | 田原町 | - | - |
| - | 太子町 | - | - |
| - | 河南町 | - | 6 |
| - | 千早赤阪村 | - | - |
| 全国最悪 | 夕張市 | 274.0% | 北海道 |

※将来負担比率については算定された

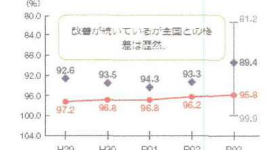
財政力指数

| 順位 | 団体名 | 財政力指数 | R2年度順位 |
|------|-------|-------|--------|
| 1 | 田原町 | 1.432 | 1 |
| 2 | 吹田市 | 0.973 | 2 |
| 3 | 摂津市 | 0.971 | 2 |
| 4 | 茨木市 | 0.962 | 4 |
| 5 | 泉佐野市 | 0.931 | 5 |
| 6 | 箕面市 | 0.926 | 5 |
| 7 | 豊中市 | 0.899 | 7 |
| 8 | 池田市 | 0.854 | 8 |
| 9 | 高石市 | 0.810 | 9 |
| 10 | 高槻市 | 0.794 | 10 |
| 11 | 枚方市 | 0.782 | 11 |
| 12 | 東大阪市 | 0.752 | 13 |
| 13 | 島本町 | 0.743 | 12 |
| 14 | 大東市 | 0.733 | 14 |
| 15 | 和泉市 | 0.731 | 15 |
| 16 | 八尾市 | 0.724 | 16 |
| 17 | 泉大津市 | 0.717 | 17 |
| 18 | 守口市 | 0.716 | 19 |
| 19 | 泉南市 | 0.709 | 18 |
| 20 | 交野市 | 0.692 | 20 |
| 21 | 門真市 | 0.689 | 22 |
| 22 | 大阪狭山市 | 0.681 | 21 |
| 23 | 貝塚市 | 0.650 | 23 |
| 24 | 堺屋川市 | 0.642 | 24 |
| 25 | 富田林市 | 0.631 | 25 |
| 26 | 藤井寺市 | 0.616 | 27 |
| 27 | 岸和田市 | 0.615 | 28 |
| 28 | 柏原市 | 0.610 | 29 |
| 29 | 河内長野市 | 0.608 | 26 |
| 30 | 四條畷市 | 0.600 | 30 |
| 31 | 松原市 | 0.589 | 31 |
| 32 | 熊取町 | 0.577 | 32 |
| 33 | 羽曳野市 | 0.561 | 34 |
| 34 | 忠岡町 | 0.558 | 33 |
| 35 | 阪南市 | 0.524 | 35 |
| 36 | 太子町 | 0.492 | 36 |
| 37 | 岬町 | 0.488 | 36 |
| 38 | 豊能町 | 0.436 | 38 |
| 38 | 河南町 | 0.436 | 39 |
| 40 | 能勢町 | 0.372 | 40 |
| 41 | 千早赤阪村 | 0.276 | 41 |
| 全国最悪 | 対馬市 | 0.190 | 長崎 |
| 全国最良 | 武蔵野市 | 1.480 | 東京 |

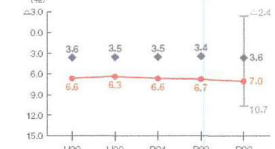
財政力指数(0.73) 類似団体内順位 31/36
財政力の余裕の度合いを示す指標



経常収支比率(95.8%) 類似団体内順位 35/36
財政構造の強靭化の度合いを示す指標



実質公債費比率(7.0%) 類似団体内順位 31/36
地方債の償還額等の大きさの度合いを示す指標



- ※ 経常収支比率：財政構造の弾力性をみる指標
- ※ 実質公債費比率：一般会計等が負担する元利償還金及び準元利償還金の標準財政規模に対する比率
- ※ 将来負担比率：一般会計等が将来負担すべき実質的な負債の標準財政規模に対する比率
- ※ 実質公債費比率の早期健全化基準は25%、財政再生基準は35%、将来負担比率の早期健全化基準は350%
- ※ 将来負担比率が算定されない場合は、「-」と表示
- ※ 財政力指数：財政力をあらわす指標。「基準財政収入額÷基準財政需要額」の過去3年間の平均値

昌子の広場 第256報 小林昌子議会報告

和泉市無所属市民派議員
小林昌子
和泉市緑ヶ丘2-13-10
自宅Tel/Fax) 0725-54-2626
事務所Tel 0725-53-4451
Email masakob@yahoo.co.jp
http://masako-hiroba.info/
ブログ
http://blog.livedoor.jp/masako_hiroba/



- ・深刻な人口減少 P1.4
- ・大阪府内自治体実質債務ランキング P2-3



深刻な人口減少 国立社会保障・人口問題研究所が2050年の人口推計

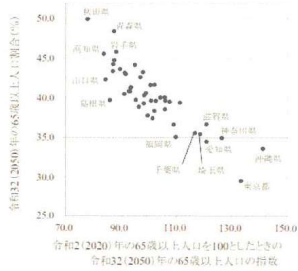
国立社会保障・人口問題研究所は、このたび「日本の地域別将来推計人口(令和5年推計)」を公表しました。この推計は、将来の人口を、都道府県別・市区町村別に求めることを目的としたもので、令和2年の国勢調査を基に、令和32(2050)年までの5年ごと30年間について、推計したものです。

- 推計結果のポイント
 - 都道府県別の将来推計人口
 - 11県で2020年と比較して2050年の総人口が30%以上減少する。(次ページ参照)
- 2050年の総人口は東京都を除いたすべての道府県で2020年を下回り、秋田県など11県では2050年の総人口が2020年と比較して30%以上減少する。全国推計においては総人口の減少率が前回推計より緩和したものの、2045年時点の総人口が前回推計を上回る道府県は、東京圏に属する都県のほか25にとどまる。
- 25道県では2050年に65歳以上人口割合が40%を超える。
- 2050年の65歳以上人口割合が40%を超えるのは、秋田県(49.9%)をはじめとして25道県にのぼる一方で、最も低いのは東京都(29.6%)となる。東京都、愛知県、沖縄県では65歳以上人口の増加が2050年まで継続する一方で、非大都市圏を中心とした地域では減少に転じ、26道県で2050年の65歳以上人口は2020年を下回る。
- 市区町村別の将来推計人口
 - 2050年の総人口が2020年の半数未満となる市区町村は約20%に達する。

2050年の総人口が2020年より減少する市区町村数は1,651で、うち0~3割減少するのが605(同35.0%)、3~5割減少が705(同40.8%)、5割以上減少が341(同19.7%)となっています。

- 2050年には、65歳以上人口が総人口の半数以上を占める市区町村が30%を超える一方で、2050年の65歳以上人口が2020年を下回る市区町村は約70%に達する。

65歳以上人口割合が上昇する市区町村は1,696(全市区町村の98.1%)であり、総人口の50%以上を占める市区町村数は、2020年の59(同3.4%)から2050年の557(同32.2%)に増加する。



都道府県別人口減少

| 順位 | 地域 | 指数(令和2(2020)年=100) | |
|----|------|--------------------|----------------|
| | | 令和7年 2025年 | 令和32年 2050年 |
| | 全国 | 92.5 | 83.0 |
| 1 | 東京都 | 102.9 | 102.5 |
| 2 | 沖縄県 | 98.9 | 94.8 |
| 3 | 神奈川県 | 97.6 | 92.3 |
| 4 | 千葉県 | 96.7 | 90.5 |
| 5 | 埼玉県 | 96.7 | 90.3 |
| 6 | 富山県 | 95.6 | 88.5 |
| 7 | 福岡県 | 95.1 | 87.2 |
| 8 | 滋賀県 | 95.2 | 86.5 |
| 9 | 大阪府 | 92.4 | 82.2 |
| 10 | 青森県 | 91.6 | 80.5 |
| 11 | 岡山県 | 90.7 | 80.0 |
| 12 | 兵庫県 | 90.8 | 79.7 |
| 13 | 広島県 | 90.2 | 79.6 |
| 14 | 宮城県 | 91.1 | 79.5 |
| 15 | 石川県 | 90.0 | 79.2 |
| 16 | 群馬県 | 90.1 | 78.4 |
| 17 | 茨城県 | 90.1 | 78.3 |
| 18 | 熊本県 | 89.6 | 78.0 |
| 19 | 静岡県 | 89.6 | 77.9 |
| 20 | 栃木県 | 89.6 | 77.7 |
| 21 | 長野県 | 89.0 | 77.2 |
| 22 | 佐賀県 | 88.8 | 76.5 |
| 23 | 香川県 | 88.2 | 76.2 |
| 24 | 三重県 | 88.6 | 76.1 |
| 25 | 山梨県 | 88.4 | 75.5 |
| 26 | 大分県 | 87.6 | 74.9 |
| 27 | 福井県 | 87.6 | 74.7 |
| 28 | 富山県 | 87.3 | 74.5 |
| 29 | 岐阜県 | 87.6 | 74.2 |
| 30 | 鳥取県 | 86.6 | 74.1 |
| 31 | 鹿児島県 | 86.8 | 73.7 |
| 32 | 富山県 | 86.8 | 73.6 |
| 33 | 鳥取県 | 86.5 | 73.3 |
| 34 | 北海道 | 87.3 | 73.1 |
| 35 | 奈良県 | 86.9 | 71.8 |
| 36 | 愛媛県 | 85.3 | 70.8 |
| 37 | 新潟県 | 84.6 | 69.3 |
| 38 | 山口県 | 84.1 | 69.0 |
| 39 | 和歌山県 | 84.3 | 68.5 |
| 40 | 福島県 | 84.4 | 68.0 |
| 41 | 徳島県 | 83.5 | 66.8 |
| 42 | 山形県 | 83.0 | 66.6 |
| 43 | 長崎県 | 82.7 | 66.2 |
| 44 | 高知県 | 82.1 | 65.2 |
| 45 | 香川県 | 82.2 | 64.7 |
| 46 | 青森県 | 80.4 | 61.0 |
| 47 | 秋田県 | 78.3 | 58.4 |

左表に都道府県別の人口推計を示しますが、都道府県単位での今後の人口減少は加速し、令和2(2020)年を100とした令和32(2050)年の総人口の指数が100を超えるのは東京都(102.5)のみとなり、残る46道府県では令和32(2050)年の総人口は令和2(2020)年を下回る。なかでも、秋田県の指数は58.4であり、令和2(2020)年と比べて令和32(2050)年の総人口は4割以上少なくなる。次いで、青森県(61.0)、岩手県(64.7)、高知県(65.2)、長崎県(66.2)、山形県(66.6)、徳島県(66.8)、福島県(68.0)、和歌山県(68.5)、山口県(69.0)、新潟県(69.3)の順にこの指数は小さく、これらの11県で令和32(2050)年の総人口は令和2(2020)年と比べて3割以上少なくなる。大阪府は82.2で上位1/3に位置します。因みに会報234報で報告した「未来カルテ」によると人口指数(減少)は2015年比で、全国81.0、大阪府80.1、和泉市87.7となっています。基準となる年が異なるため、直接比較は出来ませんが、いずれにしても人口減少時代に突入したことは間違いありません。

コロナ再び増勢か

コロナ新規感染者数が一貫して減少し、収束の期待を抱かせましたが、R5年12月に入り増加の傾向にあり心配です。行動制限はこりこりです。



昌子の日記と予定

- 1/5 和泉中央駅会報配布
- 1/6 消防出初式
- 1/8 はたちのつどう
- 1/9 和泉中央駅会報配布
- 1/10 新年互礼会
- 1/11 都市再生整備計画評価委員会傍聴
- 1/14 市民講座「はくの青春」
- 1/18 ソロプチミスト大阪-南校定例会、子ども食堂
- 1/19 和泉中央駅会報配布、市議会議員研修会、議会改革活性化会議、代表者会議傍聴
- 1/21 大阪市民自主勉強会
- 1/25 近畿市民派議員学習会
- 1/26 北條太駅会報配布
- 1/27 「東日本大震災から学ぶ防災教育の重要性」講習会
- 1/28 緑ヶ丘女性消防「子ども向け楽しい防災工作教室」

政令市を除く府内自治体の標準財政規模当たりの借金の状況は下表のとおりです。(令和3年度決算から 単位円)

実質債務ランキング (R3年度決算)

地方債残高 (a)

| 順位 | 団体名 | 地方債残高 ÷ 標準財政規模 |
|----|-------|----------------|
| 1 | 泉佐野市 | 252.40% |
| 2 | 高石市 | 246.50% |
| 3 | 箕面市 | 193.70% |
| 4 | 泉南市 | 188.50% |
| 5 | 能勢町 | 186.60% |
| 6 | 門真市 | 180.70% |
| 7 | 守口市 | 176.20% |
| 8 | 交野市 | 175.20% |
| 9 | 岬町 | 167.30% |
| 10 | 島本町 | 164.80% |
| 11 | 忠岡町 | 164.20% |
| 12 | 貝塚市 | 162.60% |
| 13 | 八尾市 | 155.90% |
| 14 | 泉大津市 | 152.60% |
| 15 | 東大阪府 | 150.90% |
| 16 | 池田市 | 150.80% |
| 17 | 松原市 | 148.60% |
| 18 | 千早赤阪村 | 148.30% |
| 19 | 柏原市 | 144.90% |
| 20 | 羽曳野市 | 143.60% |
| 21 | 河南町 | 139.70% |
| 22 | 枚方市 | 137.80% |
| 23 | 阪南市 | 135.00% |
| 24 | 大東市 | 130.90% |
| 25 | 岸和田市 | 129.50% |
| 26 | 河内長野市 | 129.30% |
| 27 | 大阪狭山市 | 125.70% |
| 28 | 太子町 | 125.60% |
| 29 | 藤井寺市 | 125.10% |
| 30 | 富田林市 | 123.10% |
| 31 | 寝屋川市 | 118.20% |
| 32 | 和泉市 | 117.70% |
| 33 | 豊能町 | 114.70% |
| 34 | 四條畷市 | 111.20% |
| 35 | 熊取町 | 103.60% |
| 36 | 豊中市 | 99.00% |
| 37 | 摂津市 | 96.00% |
| 38 | 茨木市 | 83.60% |
| 39 | 吹田市 | 70.10% |
| 40 | 高槻市 | 61.20% |
| 41 | 田尻町 | 5.80% |
| | 都市計 | 130.80% |
| | 町村計 | 131.20% |
| | 市町村計 | 130.80% |

財政調整基金 (b)

| 順位 | 団体名 | 財政調整基金 ÷ 標準財政規模 |
|----|-------|-----------------|
| 1 | 田尻町 | 112.20% |
| 2 | 千早赤阪村 | 46.50% |
| 3 | 太子町 | 39.70% |
| 4 | 能勢町 | 36.20% |
| 5 | 摂津市 | 36.50% |
| 6 | 寝屋川市 | 27.90% |
| 7 | 河南町 | 27.40% |
| 8 | 豊能町 | 26.30% |
| 9 | 交野市 | 25.40% |
| 10 | 泉大津市 | 24.20% |
| 11 | 島本町 | 23.50% |
| 12 | 大阪狭山市 | 23.20% |
| 13 | 高槻市 | 22.90% |
| 14 | 池田市 | 20.80% |
| 15 | 貝塚市 | 20.30% |
| 16 | 羽曳野市 | 19.60% |
| 17 | 大東市 | 19.20% |
| 18 | 四條畷市 | 18.10% |
| 19 | 岬町 | 17.80% |
| 20 | 箕面市 | 17.60% |
| 21 | 富田林市 | 16.90% |
| 22 | 枚方市 | 16.50% |
| 23 | 吹田市 | 16.40% |
| 24 | 高石市 | 16.10% |
| 25 | 東大阪府 | 15.40% |
| 26 | 豊中市 | 14.60% |
| 27 | 忠岡町 | 14.40% |
| 28 | 柏原市 | 14.30% |
| 29 | 茨木市 | 13.70% |
| 30 | 守口市 | 13.10% |
| 31 | 八尾市 | 12.10% |
| 32 | 岸和田市 | 11.40% |
| 33 | 和泉市 | 11.40% |
| 34 | 河内長野市 | 11.10% |
| 35 | 熊取町 | 10.90% |
| 36 | 豊中市 | 10.30% |
| 37 | 松原市 | 9.40% |
| 38 | 泉南市 | 9.00% |
| 39 | 阪南市 | 8.50% |
| 40 | 門真市 | 8.00% |
| 41 | 泉佐野市 | 6.90% |
| | 都市計 | 16.30% |
| | 町村計 | 30.90% |
| | 市町村計 | 17.00% |

減債基金 (c)

| 順位 | 団体名 | 減債基金 ÷ 標準財政規模 |
|----|-------|---------------|
| 1 | 箕面市 | 18.90% |
| 2 | 島本町 | 12.70% |
| 3 | 千早赤阪村 | 12.20% |
| 4 | 泉南市 | 11.30% |
| 5 | 河内長野市 | 9.80% |
| 6 | 熊取町 | 8.60% |
| 7 | 摂津市 | 7.90% |
| 8 | 枚方市 | 6.50% |
| 9 | 河南町 | 6.30% |
| 10 | 交野市 | 6.10% |
| 11 | 東大阪府 | 4.60% |
| 12 | 藤井寺市 | 4.60% |
| 13 | 和泉市 | 4.50% |
| 14 | 池田市 | 4.30% |
| 15 | 泉佐野市 | 3.80% |
| 16 | 寝屋川市 | 3.70% |
| 17 | 高槻市 | 3.40% |
| 18 | 柏原市 | 3.20% |
| 19 | 守口市 | 3.10% |
| 20 | 門真市 | 2.70% |
| 21 | 羽曳野市 | 2.40% |
| 22 | 阪南市 | 1.90% |
| 23 | 松原市 | 1.80% |
| 24 | 岸和田市 | 1.60% |
| 25 | 豊能町 | 1.50% |
| 26 | 大阪狭山市 | 1.10% |
| 27 | 貝塚市 | 1.00% |
| 28 | 岬町 | 0.80% |
| 29 | 四條畷市 | 0.40% |
| 30 | 太子町 | 0.20% |
| 31 | 大東市 | 0.20% |
| 32 | 茨木市 | 0 |
| 33 | 高石市 | 0 |
| 34 | 吹田市 | 0 |
| 35 | 泉大津市 | 0 |
| 36 | 池田市 | 0 |
| 37 | 忠岡町 | 0 |
| 38 | 田尻町 | 0 |
| 39 | 能勢町 | 0 |
| 40 | 八尾市 | 0 |
| 41 | 富田林市 | 0 |
| | 都市計 | 3.50% |
| | 町村計 | 5.00% |
| | 市町村計 | 3.50% |

その他特定目的基金 (d)

| 順位 | 団体名 | その他特定目的基金 ÷ 標準財政規模 |
|----|-------|--------------------|
| 1 | 田尻町 | 134.10% |
| 2 | 熊取町 | 64.40% |
| 3 | 泉佐野市 | 56.30% |
| 4 | 大東市 | 52.20% |
| 5 | 箕面市 | 43.00% |
| 6 | 千早赤阪村 | 38.40% |
| 7 | 四條畷市 | 34.50% |
| 8 | 太子町 | 31.50% |
| 9 | 河南町 | 29.40% |
| 10 | 茨木市 | 29.30% |
| 11 | 河内長野市 | 29.20% |
| 12 | 吹田市 | 29.20% |
| 13 | 富田林市 | 28.50% |
| 14 | 島本町 | 27.10% |
| 15 | 摂津市 | 25.60% |
| 16 | 寝屋川市 | 24.00% |
| 17 | 泉大津市 | 23.20% |
| 18 | 和泉市 | 23.10% |
| 19 | 貝塚市 | 22.00% |
| 20 | 高槻市 | 20.90% |
| 21 | 泉南市 | 20.20% |
| 22 | 守口市 | 19.80% |
| 23 | 門真市 | 18.00% |
| 24 | 枚方市 | 17.20% |
| 25 | 阪南市 | 16.70% |
| 26 | 岸和田市 | 16.40% |
| 27 | 豊能町 | 14.80% |
| 28 | 交野市 | 14.60% |
| 29 | 高石市 | 12.70% |
| 30 | 能勢町 | 12.30% |
| 31 | 豊中市 | 12.00% |
| 32 | 岬町 | 11.10% |
| 33 | 忠岡町 | 10.90% |
| 34 | 池田市 | 9.80% |
| 35 | 羽曳野市 | 9.20% |
| 36 | 東大阪府 | 8.60% |
| 37 | 柏原市 | 8.50% |
| 38 | 八尾市 | 8.30% |
| 39 | 松原市 | 4.80% |
| 40 | 大阪狭山市 | 4.80% |
| 41 | 藤井寺市 | 3.60% |
| | 都市計 | 19.80% |
| | 町村計 | 38.50% |
| | 市町村計 | 20.60% |

実質債務(a)-(b)-(c)-(d)

| 順位 | 団体名 | 実質債務 |
|----|-------|----------|
| 1 | 高石市 | 217.70% |
| 2 | 泉佐野市 | 183.40% |
| 3 | 門真市 | 152.00% |
| 4 | 泉南市 | 148.00% |
| 5 | 守口市 | 140.20% |
| 6 | 忠岡町 | 139.90% |
| 7 | 岬町 | 137.60% |
| 8 | 八尾市 | 137.50% |
| 9 | 能勢町 | 136.10% |
| 10 | 松原市 | 132.60% |
| 11 | 交野市 | 129.10% |
| 12 | 東大阪府 | 122.30% |
| 13 | 池田市 | 120.20% |
| 14 | 貝塚市 | 119.30% |
| 15 | 柏原市 | 118.90% |
| 16 | 箕面市 | 114.20% |
| 17 | 羽曳野市 | 112.40% |
| 18 | 阪南市 | 107.90% |
| 19 | 藤井寺市 | 106.60% |
| 20 | 泉大津市 | 105.20% |
| 21 | 島本町 | 101.50% |
| 22 | 岸和田市 | 100.10% |
| 23 | 枚方市 | 97.60% |
| 24 | 大阪狭山市 | 96.60% |
| 25 | 河内長野市 | 79.40% |
| 26 | 和泉市 | 78.70% |
| 27 | 富田林市 | 77.70% |
| 28 | 河南町 | 76.60% |
| 29 | 豊能町 | 72.10% |
| 30 | 豊中市 | 68.10% |
| 31 | 寝屋川市 | 62.60% |
| 32 | 大東市 | 59.30% |
| 33 | 四條畷市 | 58.20% |
| 34 | 太子町 | 54.20% |
| 35 | 千早赤阪村 | 51.20% |
| 36 | 茨木市 | 40.80% |
| 37 | 摂津市 | 26.00% |
| 38 | 吹田市 | 24.50% |
| 39 | 熊取町 | 19.70% |
| 40 | 高槻市 | 14.00% |
| 41 | 田尻町 | -240.50% |

大阪府内自治体の借金体質に関するランキングを左記に掲載します。借金体質を端的に表す表が5つ目の実質的債務です。借金である地方債から貯金である各種基金を引いたもので、標準財政規模当たりの値です。

最悪が高石市、財政が厳しいといわれている泉佐野市が2位、続いて、泉南市が4位、忠岡町が6位、岬町が7位と続き、泉州地区の自治体が債務負担の多い自治体の多くを占めています。茨木市や摂津市、高槻市等の北摂地域の自治体の債務負担は小さく明暗は極めてはっきりしています。その中で和泉市は26位と健闘していますが、まちづくり事業等大型事業が続くことを考慮すると、予断を許しません。一方で借金負担が少ない自治体が田尻町で、唯一貯金が借金を上回り圧倒的です。

●地方債とは
地方公共団体が財政上必要とする資金を外部から調達することによって負担する債務で、その履行が一会計年度を超えて行われるものをいいます。

●財政調整基金とは
地方公共団体が年度間の財源の変動に備えて積み立てる基金。財源に余裕がある年度に積み立てておき、災害など必要やむを得ない理由で財源不足が生じた年度に活用する。

●減債基金とは
府債の借入先の大半は「債券市場」からであり、「満期一括償還方式」による債券を発行することにより借入れを行っています。このため、満期時に一度に多額の償還財源が必要になり、府債(地方債)の本来の機能である「世代間の公平」を果たせなくなることから、満期日が来るまでの間、一定のルールに基づいて償還財源を積立てる基金を設置し、満期日に備えるようにしています。

●特定目的基金
特定の目的のために財産を維持し、資金を積み立てるために設置される基金

昌子の広場 第257報 小林昌子議会報告

和泉市無所属市民派議員

小林昌子

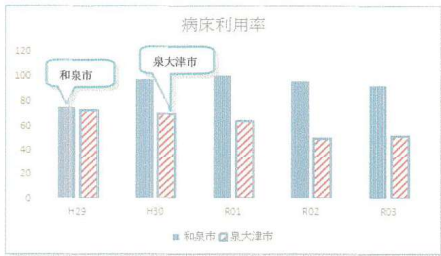
和泉市緑ヶ丘2-13-10
自宅Tel(Fax) 0725-54-2626
事務所Tel 0725-53-4451
Email masakokob@yahoo.co.jp
http://masako-hiroba.info/
ブログ
http://blog.livedoor.jp/masako_hiroba/



順調な経営和泉市立病院 全国自治体財政健康度ランキング

P1
P2-3

目次
・順調な経営和泉市立病院
・全国自治体財政健康度ランキング



大阪府のHPに市町村の地方公営企業の経営比較分析が公開されていたので、近隣の泉大津市と比較して紹介します。
<https://www.pref.osaka.lg.jp/shicho/son/zaiseijoukyo/keieihikaku2021.html> より
 経営に直結する病床利用率の比較を左に示しますが、和泉市は病床利用率が95%を超え順調に推移しています。指定管理者制度を導入した成果が現れています。対して泉大津市は厳しい経営が続きます。(詳細下記)

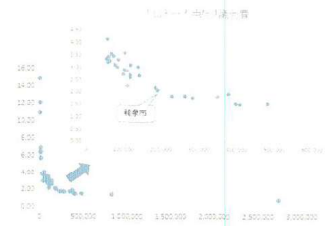
和泉市
 経営の健全性・効率性について
 平成30年度から総合医療センターに移転し、常勤医師が121人に増員、医療機器を充実させたことにより、病床利用率は92.8%となっている。
 前年度に比べ入院・外来1人1日当たりの収益も増加しており、経営状況は良好である。
 全体総括
 指定管理者制度に移行したことにより、直営時代に比べ、経営状況が良くなっていることから、病院改革の成果が表れている。
 今後も引き続き、医師確保と医療機器の整備に努め、救急医療の受け入れ拡大、紹介・逆紹介率の向上、がん医療等の高度医療の質の向上等を図っていく。

泉大津市
 経営の健全性・効率性について
 病床利用率については、前年度と比べて2.2ポイント増の52.1%となったが、類似病院平均値を下回っている。特に令和元年度以降は、これまでの近隣病院との競合に加え、新型コロナウイルスの影響により大きく低下した。
 医療収支比率については、前年度と比べて4.8ポイント増の78.0%となった。医療収益、特に病床利用率低下による入院収益が減少したことから、令和2年度以降類似病院平均値を下回っている。
 全体総括
 コロナ禍以前から経営的な苦境にある当院では、地理的に近接し、かつ機能的にも類似・重複する民間病院との機能統合、再編・ネットワーク化により、高度急性期・急性期機能を統合した新市立病院を令和6年度中に開院(運営は指定管理)するとともに、現市立病院は周産期医療と小児医療に、民間病院は回復期医療と地域包括ケアの機能にそれぞれ特化する予定である。また、これらの医療機能の機能統合、再編・ネットワーク化を円滑に進めるとともに、再編後における緊密な連携強化を図るため、地域医療連携推進法人を令和3年度に設立した。



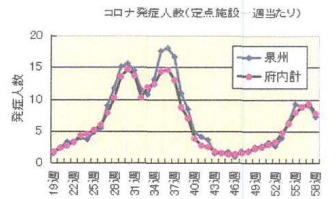
和泉市の議会コストは？

議員定数の削減、議員報酬の引下げ、これらは定例的に組上りのほりです。特に選挙を控えた時に顕著で今年も同様です。
 議員定数、議員報酬がどの程度が適切であるかは困難な問題です。そこで府内の自治体の状況を調べてみました。具体的には、議員定数と議員報酬によって殆どが決まる議会費と人口の関係です。
 議会費は人口が多いほど大きくなるので、住民一人当たりの議会費を評価の尺度とし、人口と一人当たりの議会費の関係性をグラフ化したのが右図です。全体図と一部を拡大したものを表示しています。



上図のように住民一人当たり議会費は、人口と反比例しています。和泉市は一人当たり議会費は少ない順に12位で、上図のラインの中にあり、特に多くも少なくもないといえます。

コロナ複雑な動きに



コロナが複雑な動きをしています。今後の動きに注意が必要です。

昌子の日記&予定

- 2/2 和泉中央駅会報配布 2/3 万葉講座
- 2/4 医療と介護の連携推進フォーラム
- 2/6 予算事前説明会 2/7 和泉中央駅会報配布
- 2/8 環境審議会傍聴 2/9 泉北環境施設組合議会傍聴
- 2/10 子ども食堂運営会議 2/11 環境カウンスラー研修会
- 2/13 和泉中央駅会報配布、ソロブチミスト大阪支援養成高校へ
- 2/14 和泉府中駅会報配布 2/15 ソロブチミスト大阪-南校定例会、善書をなくす議員の会定例会
- 2/17 AED講習会、こどもの権利に関する学習会
- 2/19 本会議 2/20 榎尾川を考える定例会
- 2/22 厚生文教委員会傍聴
- 2/25 いずみ歴史散歩
- 2/26 和泉中央駅会報配布、都市環境委員会
- 2/27 北信大駅会報配布、総務企画委員会傍聴
- 2/28 和泉府中駅会報配布、2/29 徳天山駅会報配布

| 自治体 | (a) | (b) | (b)/(a) | 順位 |
|---------|-----------|-----------|----------|----|
| | 人口(人) | 議会費(万円) | 一人当たり議会費 | |
| 1 大津市 | 2,732,197 | 2,207,606 | 0.81 | 1 |
| 2 堺 | 826,158 | 1,175,650 | 1.42 | 2 |
| 3 津和野 | 190,853 | 394,525 | 2.07 | 11 |
| 4 豊中 | 408,802 | 615,100 | 1.50 | 3 |
| 5 吹田 | 103,387 | 369,065 | 3.57 | 32 |
| 6 吹田 | 378,809 | 730,124 | 1.93 | 10 |
| 7 泉大津市 | 73,807 | 254,602 | 3.45 | 30 |
| 8 箕面市 | 349,941 | 626,321 | 1.79 | 7 |
| 9 百舌谷 | 83,995 | 231,426 | 2.99 | 20 |
| 10 守口 | 142,655 | 382,491 | 2.68 | 15 |
| 11 枚方 | 397,681 | 612,169 | 1.54 | 5 |
| 12 茨木 | 283,604 | 495,931 | 1.75 | 6 |
| 13 八尾 | 263,693 | 480,315 | 1.82 | 9 |
| 14 泉佐野 | 98,840 | 268,443 | 2.72 | 17 |
| 15 富田 | 108,989 | 311,468 | 2.86 | 18 |
| 16 藤原市 | 229,177 | 416,279 | 1.82 | 8 |
| 17 河内長野 | 101,838 | 293,773 | 2.88 | 19 |
| 18 池田 | 117,891 | 318,941 | 2.71 | 16 |
| 19 太宰府 | 118,326 | 308,957 | 2.61 | 14 |
| 20 和泉 | 184,616 | 401,011 | 2.18 | 12 |
| 21 泉南市 | 139,126 | 419,177 | 3.02 | 21 |
| 22 柏原 | 67,759 | 239,835 | 3.54 | 31 |
| 23 羽曳野 | 109,565 | 244,974 | 2.24 | 13 |
| 24 門真 | 119,161 | 369,237 | 3.10 | 24 |
| 25 津波 | 86,689 | 285,444 | 3.29 | 27 |
| 26 高生 | 57,226 | 328,128 | 4.13 | 35 |
| 27 西条 | 63,532 | 268,272 | 3.25 | 26 |
| 28 東大津 | 482,133 | 738,594 | 1.53 | 4 |
| 29 泉南 | 60,317 | 205,691 | 3.41 | 29 |
| 30 国分 | 55,015 | 183,024 | 3.33 | 28 |
| 31 茨木 | 77,431 | 239,429 | 3.09 | 23 |
| 32 大塚山 | 58,496 | 186,285 | 3.18 | 25 |
| 33 茨木 | 52,299 | 192,580 | 3.68 | 33 |
| 34 豊中 | 31,899 | 123,148 | 3.86 | 34 |
| 35 箕面 | 18,823 | 107,611 | 5.72 | 36 |
| 36 松原 | 9,487 | 114,815 | 12.11 | 42 |
| 37 忠臣 | 16,793 | 97,452 | 5.80 | 37 |
| 38 藤原 | 43,154 | 130,333 | 3.02 | 22 |
| 39 田原 | 8,492 | 93,171 | 10.97 | 41 |
| 40 堺 | 15,035 | 96,110 | 6.39 | 38 |
| 41 太子 | 13,076 | 91,097 | 6.97 | 40 |
| 42 河内 | 15,147 | 98,656 | 6.51 | 39 |
| 43 千早赤松 | 4,970 | 74,265 | 14.94 | 43 |

人口：R4年度国勢調査台帳
 議会費：R3年度決算

全国市町村「財政破綻度ランキング」(令和4年度決算から)

Table with 10 columns: Rank, Prefecture, City/Town/Village Name, Fiscal Health Index, Fiscal Health Index Rank, Regular Income Ratio, Regular Income Ratio Rank, Real Public Debt Ratio, Real Public Debt Ratio Rank, and Future Liability Ratio. It lists 1742 municipalities across various prefectures.



破綻度 Rank は財政の悪い順 各項目の Rank はいい方からの順


左表の説明

- 「財政破綻度」ランキング指数 1742の全国市町村を母集団とした偏差値。総合的に見た財政状況の悪さを示す。独自の指標でありあくまでも目安です。令和4年度決算(出所総務省)に基づく。
●財政力指数 財政力指数とは、地方公共団体の財政力を示す指数で、基準財政収入額を基準財政需要額で除して得た数値の過去3年間の平均値をいう。財政力指数が高いほど自主財源の割合が高く、財政力が強い団体ということになり、1を超える団体は、普通地方交付税の交付を受けない。
●経常収支比率(%) 財政運営の健全性を測る指標で、70~80%が適正値と言われています。100%を超えると危機的な状況で、この比率が高いほど、財政のやり繰りが苦しく、新たな事業を行なう余力がないことを示します。
●実質公債費比率 一般会計等が負担する元利償還金等の、標準財政規模に対する比率であり、この指標が18%を超えると起債の許可が必要になり、25%を超えると一部の起債発行が制限されます。
●将来負担比率 一般会計等が負担すべき実質的な負債(地方債+将来負担一積立金)の標準財政規模に対する比率であり、これらの負債が将来財政を圧迫する可能性が高いかどうかを示す指標です(破綻度順位を除く財政力指数等の Rank は良い方からの順位です)

堺以南の各市の破綻度ランキング推移

Table showing the transition of bankruptcy ranking for cities south of Sakai from R4 to H28. Columns include City Name, R4, R5, R6, R7, H30, H28, and H26.

全国 1742 市町村の中での大府内自治体の財政破綻度のレベルを見ると、破綻度上位に堺市以南の自治体が多く含まれています。(破綻度 1 位は北海道夕張市。破綻度最良は前年に引き続き原発がある北海道泊村で、田尻町も全国トップレベルです)



ところで和泉市は大丈夫か
その1. 大府内全体では

財政破綻度はあくまで相対的なレベルを表す物で、絶対的なレベルを示す物ではありません。府内の自治体でかたねてより財政が厳しいと言われている各市は軒並み破綻度ランキングで上位に入っています。破綻度ランキング上位に堺以南の泉州の自治体が多数入っており、順位もほぼ固定化しています。北高南低の傾向が見られます。

その2. 和泉市はどうか

和泉市は破綻度のランキングで 998 位と前年より若干改善しています。個々に見ると、財政力指数が 369 位、経常収支比率が 1577 位、実質公債費比率が 781 位、将来負担比率が 1 位となっています。経常収支比率が低位 (1742 中 1577 位) で、財政構造が硬直化している事を示します。大阪府は田尻町を除き全体で低位にあります。

その3. 今後の財政負担に耐えうるのか

新病院、庁舎建設は終わりましたが、今後も高秋中学校区のみちづくりや小中一貫校等の建設等の大規模投資が控えています。人口減少が現実化し懸念される市税収入の減少など懸念事項が山積しています。公共施設の見直しに早期に着目し、財政規律の確保を優先に市政運営を図ることが必要です。

その4. 前年度との比較

堺以南の自治体の破綻度ランキングの比較は上表の通りで全般に改善しています。和泉市も若干改善しました。